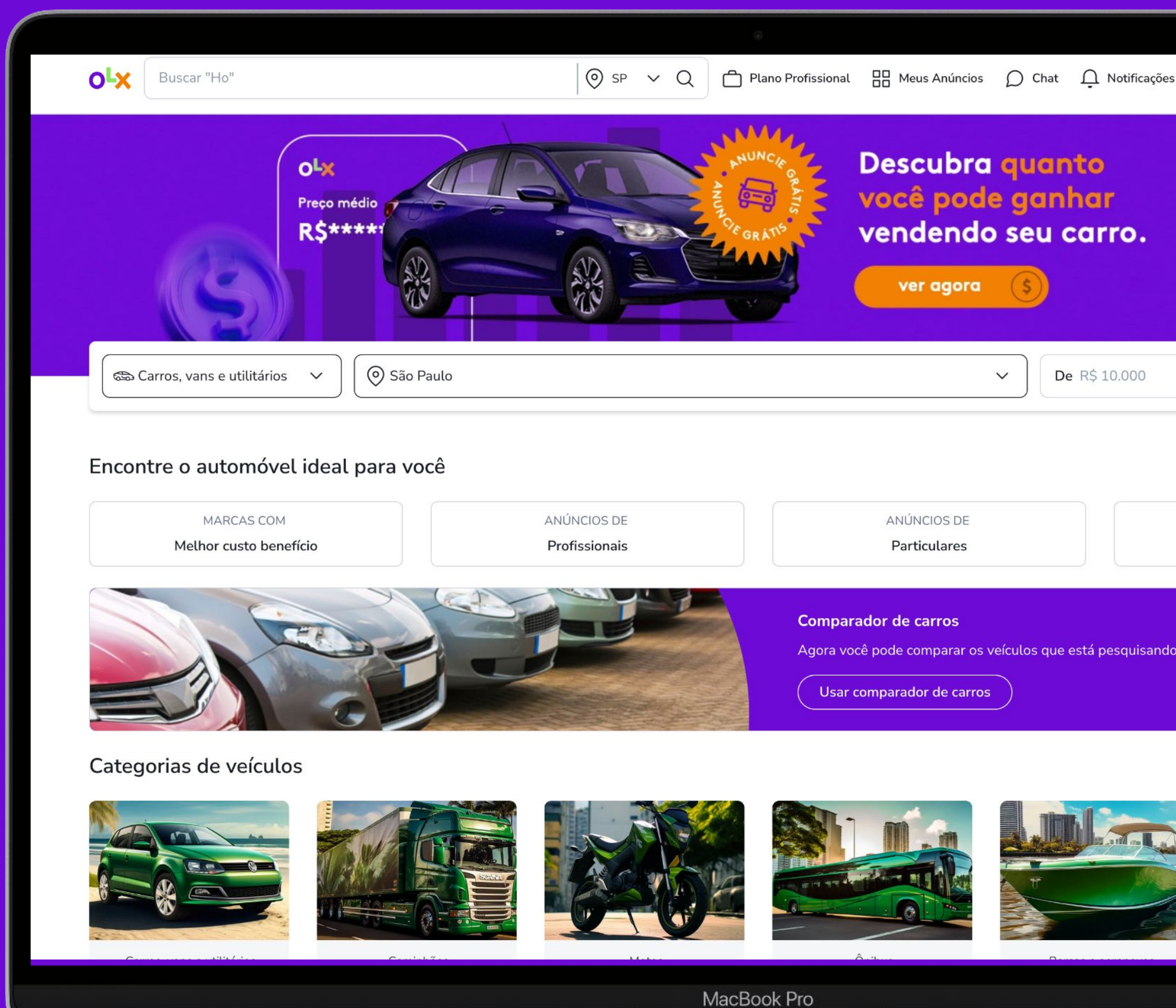




# Análise Setorial

data **OLX** autos

# Somos a maior plataforma de **compra e venda** de **autos** do Brasil.



data **OLX** autos



## O QUE É?

Soluções de **inteligência automotiva** que permitem compreender e antecipar os **principais movimentos do mercado**, embasando **melhores tomadas de decisão de negócio**.



# PILARES

## Plataforma OLX

### Rica base de dados

Diagnóstico preciso e em tempo real do que acontece no mercado.

## Economia

### Dados da economia brasileira

Acompanhamento da conjuntura econômica e construção de cenários futuros.

data **OLX** autos

## Setor Automotivo

### Dados exclusivos de parceiros do setor

Diagnóstico e análises exploratórias do setor: status e tendências de mercado.

# SOLUÇÕES

## Análise Setorial

Publicação trimestral com panorama da economia brasileira e perspectivas para o mercado automotivo

## Tendências do Consumidor

Pesquisas ad hoc para acompanhamento de questões importantes sobre o uso de transporte e mudanças na mobilidade

## Radar Autos

Relatório trimestral conectando conjuntura macroeconômica e tendências do setor automotivo

## Relatório de Preços

Relatório trimestral com acompanhamento da evolução dos preços de veículos anunciados e vendidos na plataforma da OLX

## Índice de Veículos Usados

Relatório mensal em parceria com a Fenauto que oferece um ranking completo dos carros mais demandados e vendidos do mês



**FLÁVIO  
PASSOS**

VP Autos



# *Panorama* Mercado Automotivo

Q2 - 2024

# AGENDA

1

**PANORAMA  
MACRO SETORIAL**  
Brasil

2

**SETOR  
AUTOMOTIVO**  
Mercado

3

**BUSCAS**  
OLX

4

**RANKING  
DE VENDAS**  
OLX

5

**SOBRE A OLX**



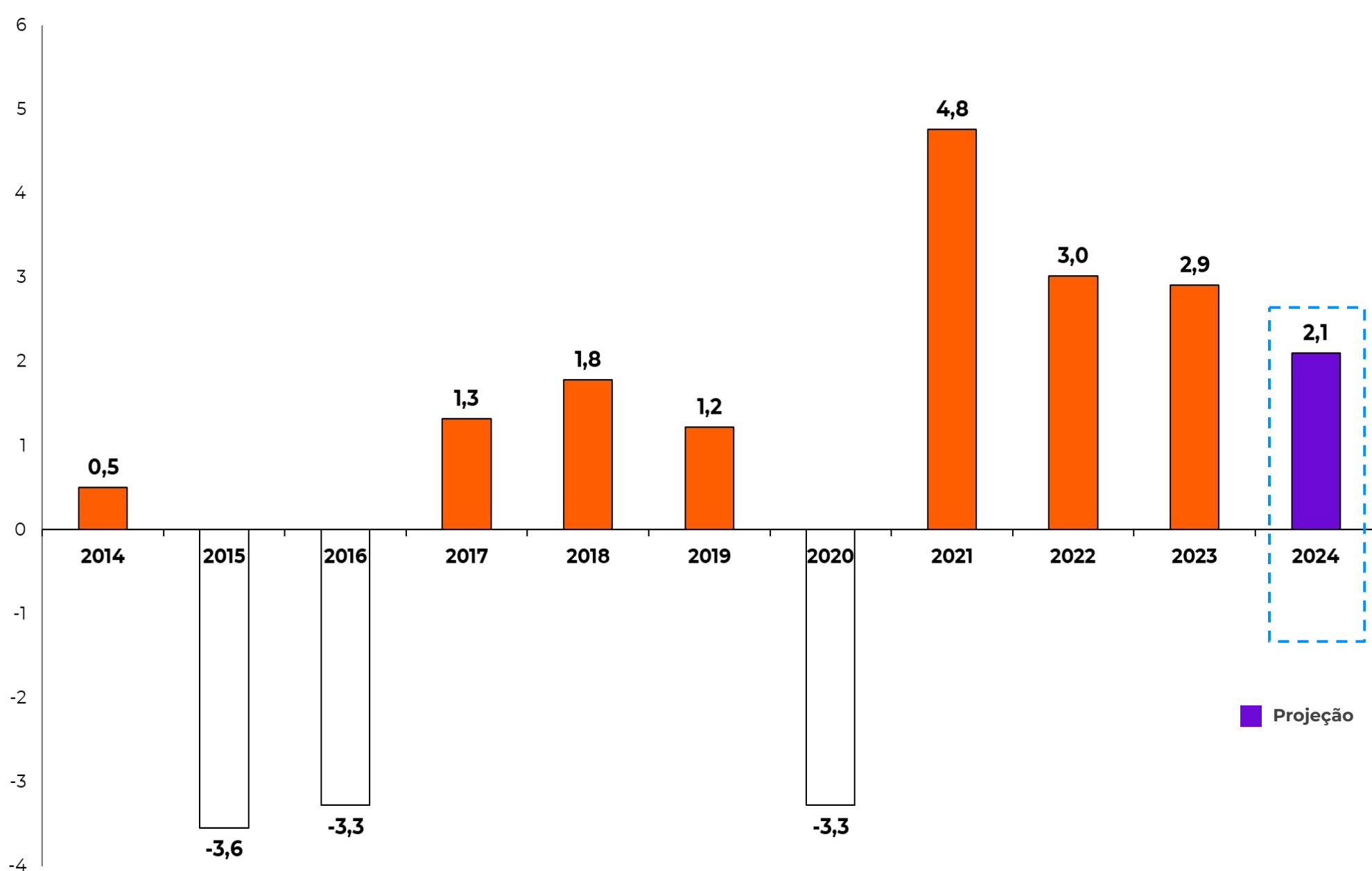
# PANORAMA MACRO SETORIAL

Brasil

# PIB 2024 segue com expectativa de crescimento

O crescimento da economia em 2023 trouxe otimismo para 2024, embora de forma mais moderada do que no ano anterior, mas ainda ascendente. As projeções indicam um crescimento do PIB de 2,1%, combinado com um cenário de inflação com tendência de aumento e à estabilidade da taxa de juros Selic, que visa equilibrar o crescimento econômico e a estabilidade dos preços.

Taxa de variação do PIB real no ano (%)

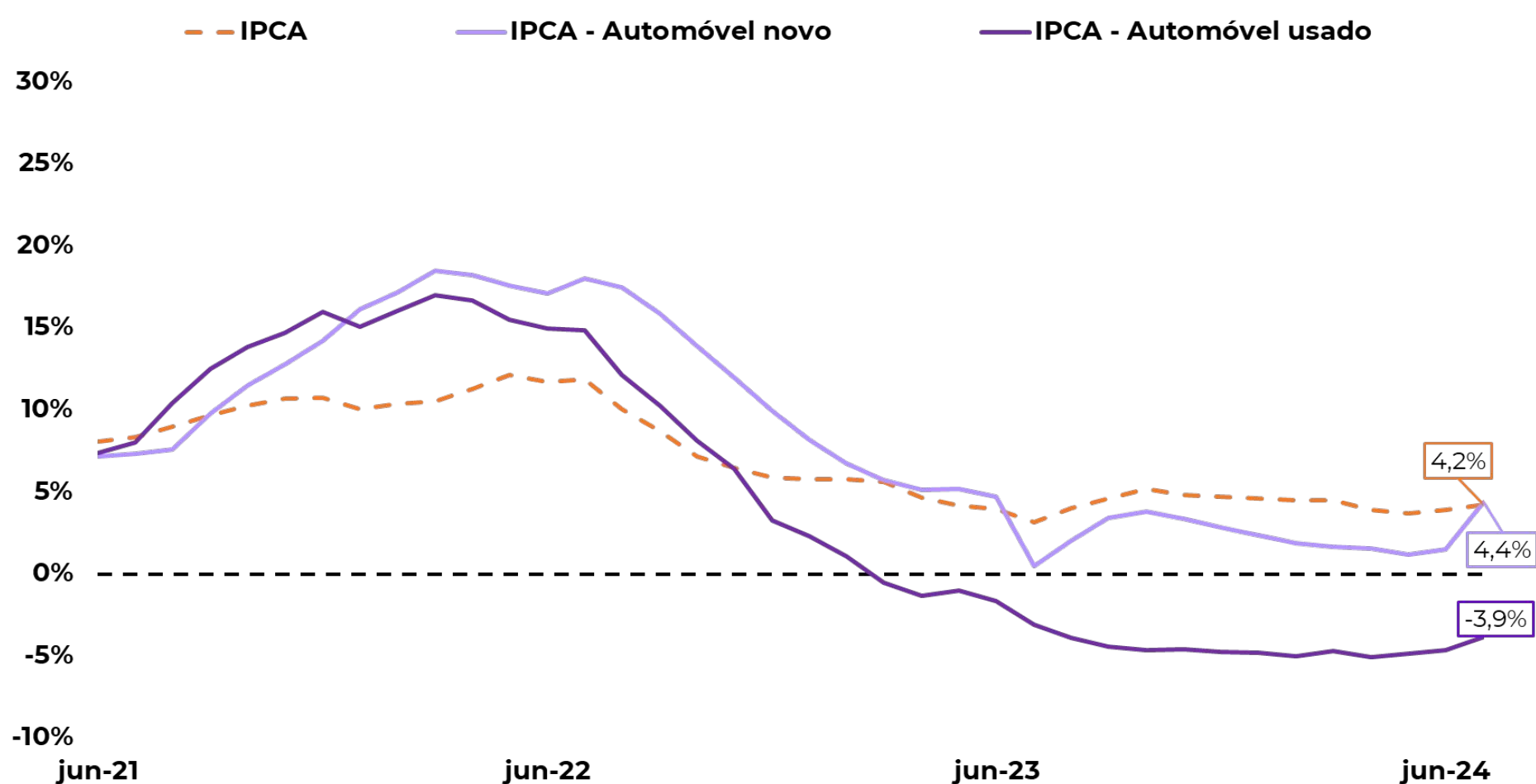


# IPCA Autos

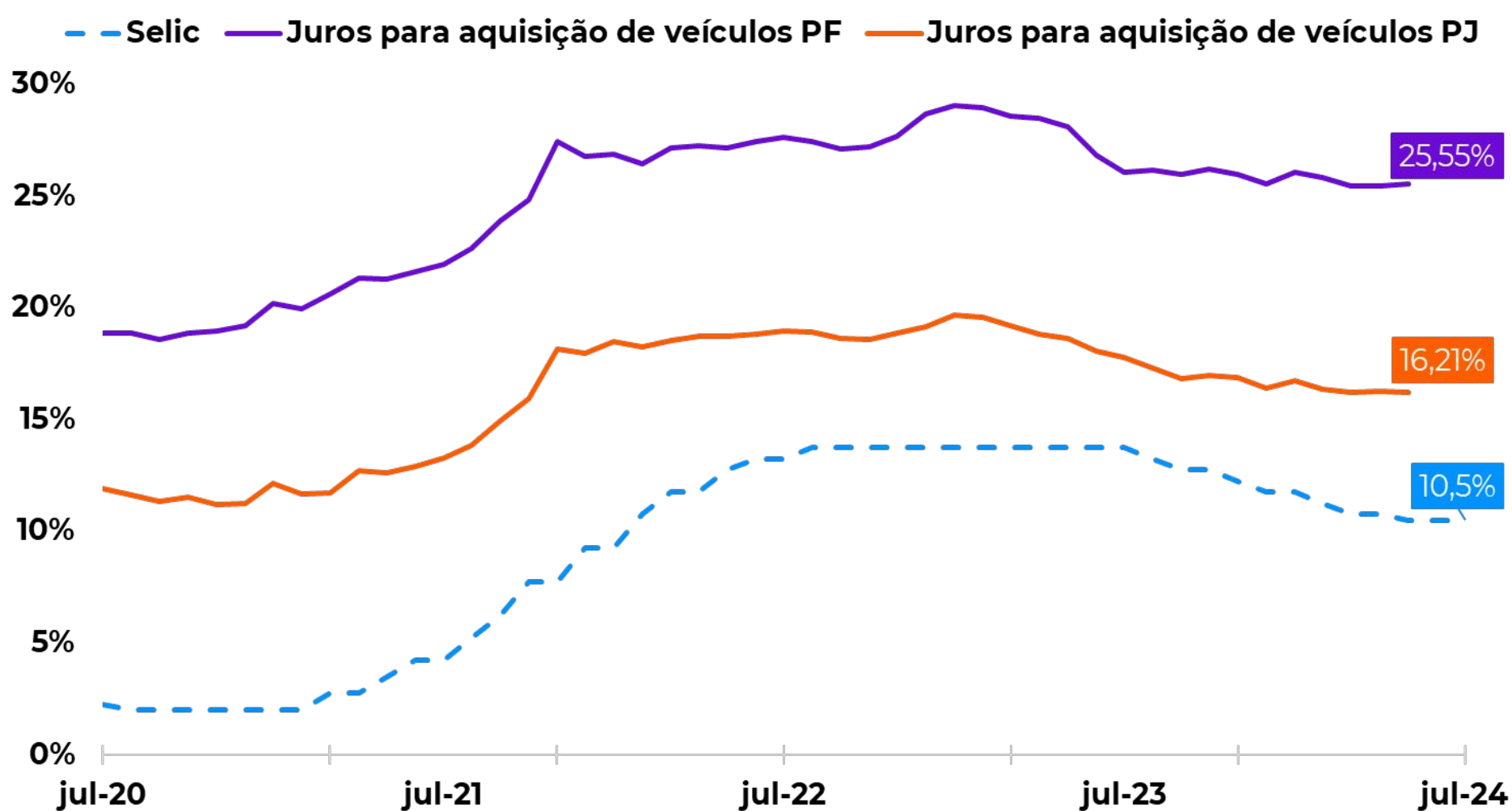
Após um ciclo de reduções, a taxa Selic se manteve em 10,50%. As expectativas para o segundo semestre são de que a taxa de juros possa se manter no mesmo patamar, refletindo uma abordagem mais cautelosa da política monetária diante de um cenário de inflação com tendências de aumento. O índice de preços de veículos, tanto para novos quanto para usados, se manteve relativamente estável no primeiro semestre de 2024. No entanto, em junho de 2024, a inflação de veículos novos retomou uma tendência crescente, alcançando 4,4%. Da mesma forma, o cenário de deflação para veículos usados persiste, mas com tendência de aumento, atingindo -3,9%.

## IPCA e Inflação de Automóveis Usados e Novos

(Variação % - Acumulado de 12 meses)



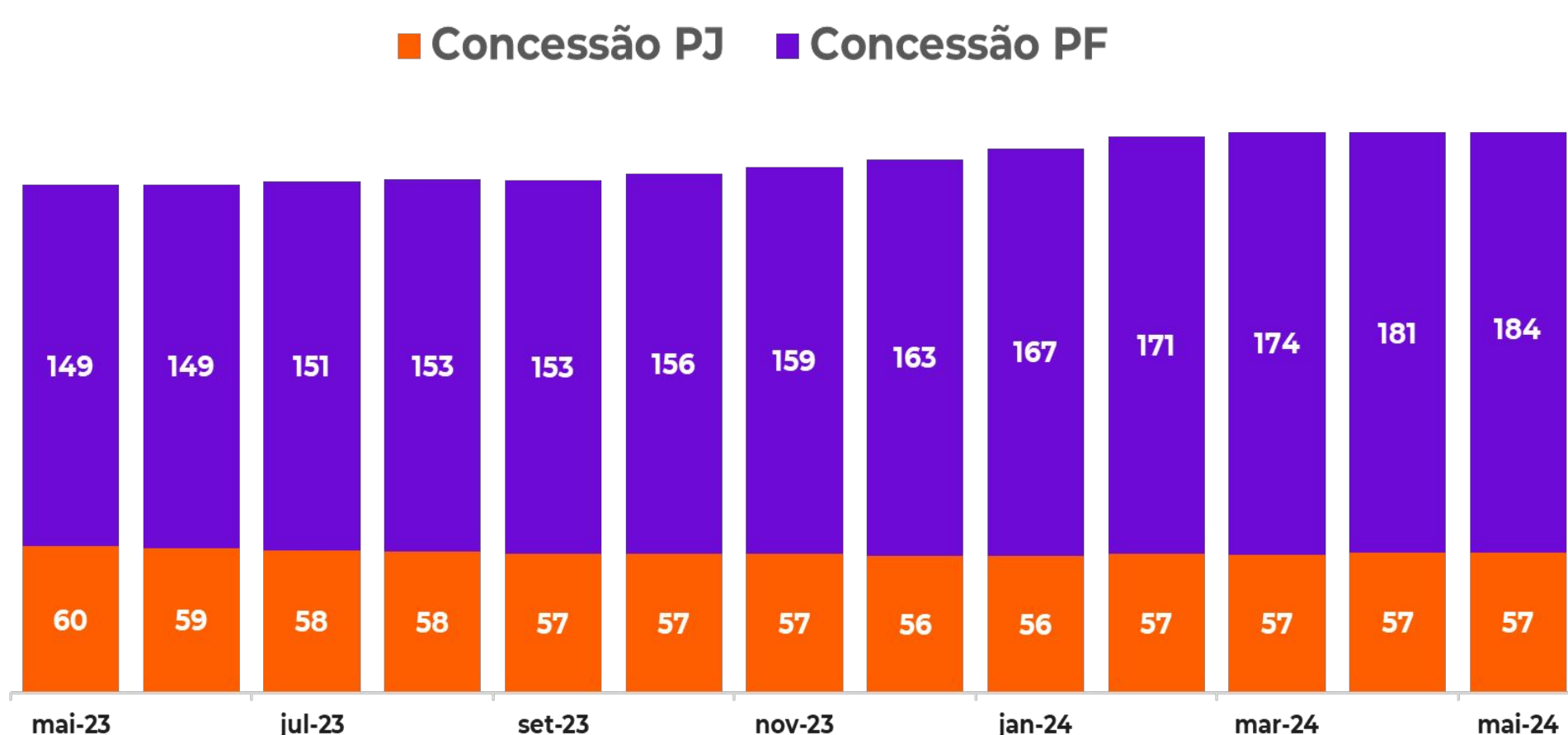
## Juros (% a.a.)



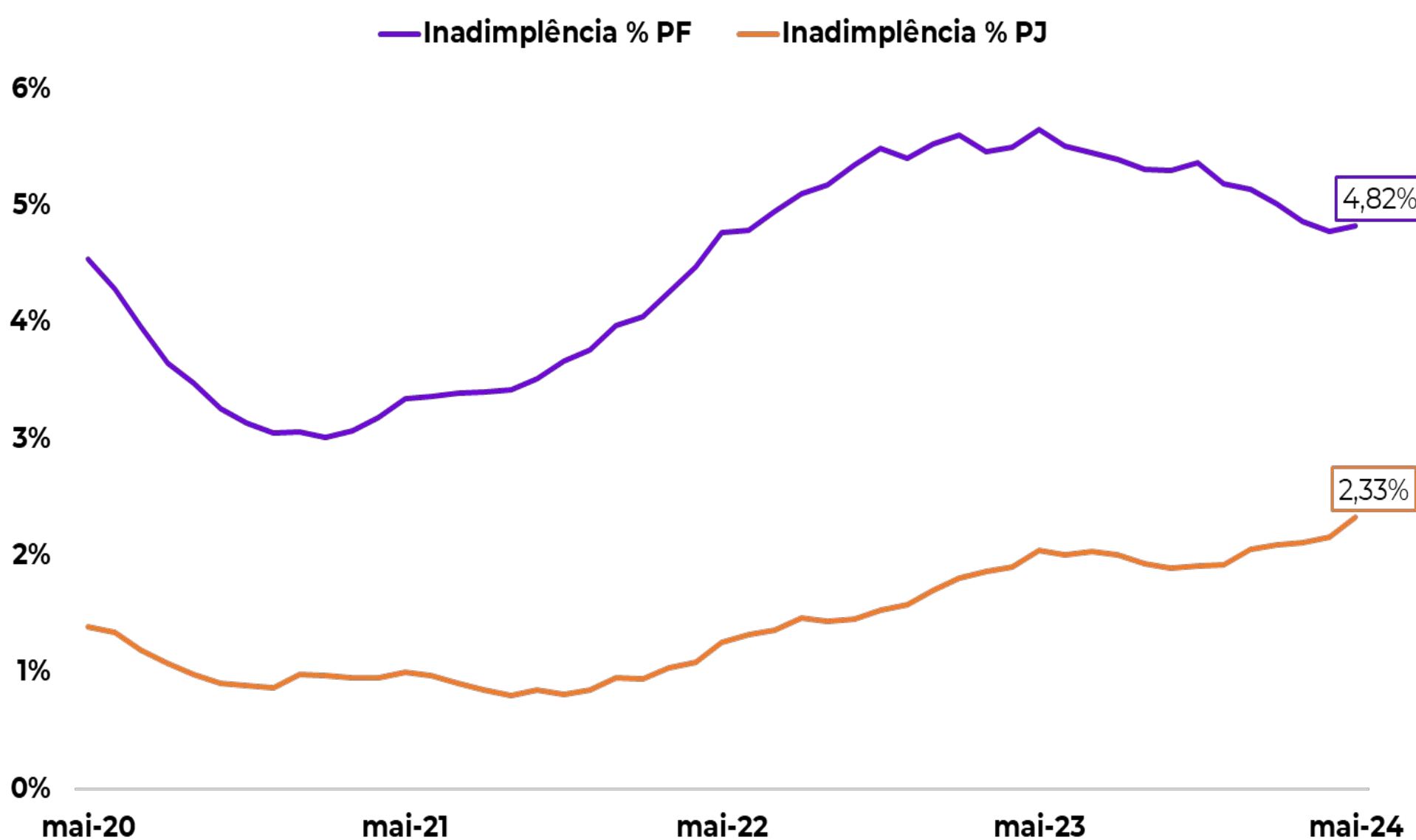
# Financiamento de veículos

Com a manutenção da taxa Selic no mesmo nível, observamos um aumento na concessão de crédito para pessoas físicas e uma redução para pessoas jurídicas, em comparação com o mesmo período de 2023. Nesse contexto, o aumento no crédito, aliado a uma gestão de risco, resulta em um cenário de aumento da inadimplência tanto para pessoas físicas quanto para pessoas jurídicas.

## Concessão de crédito para aquisição de veículos (R\$ bilhões)



## Taxa de inadimplência de aquisição de veículos para pessoa física





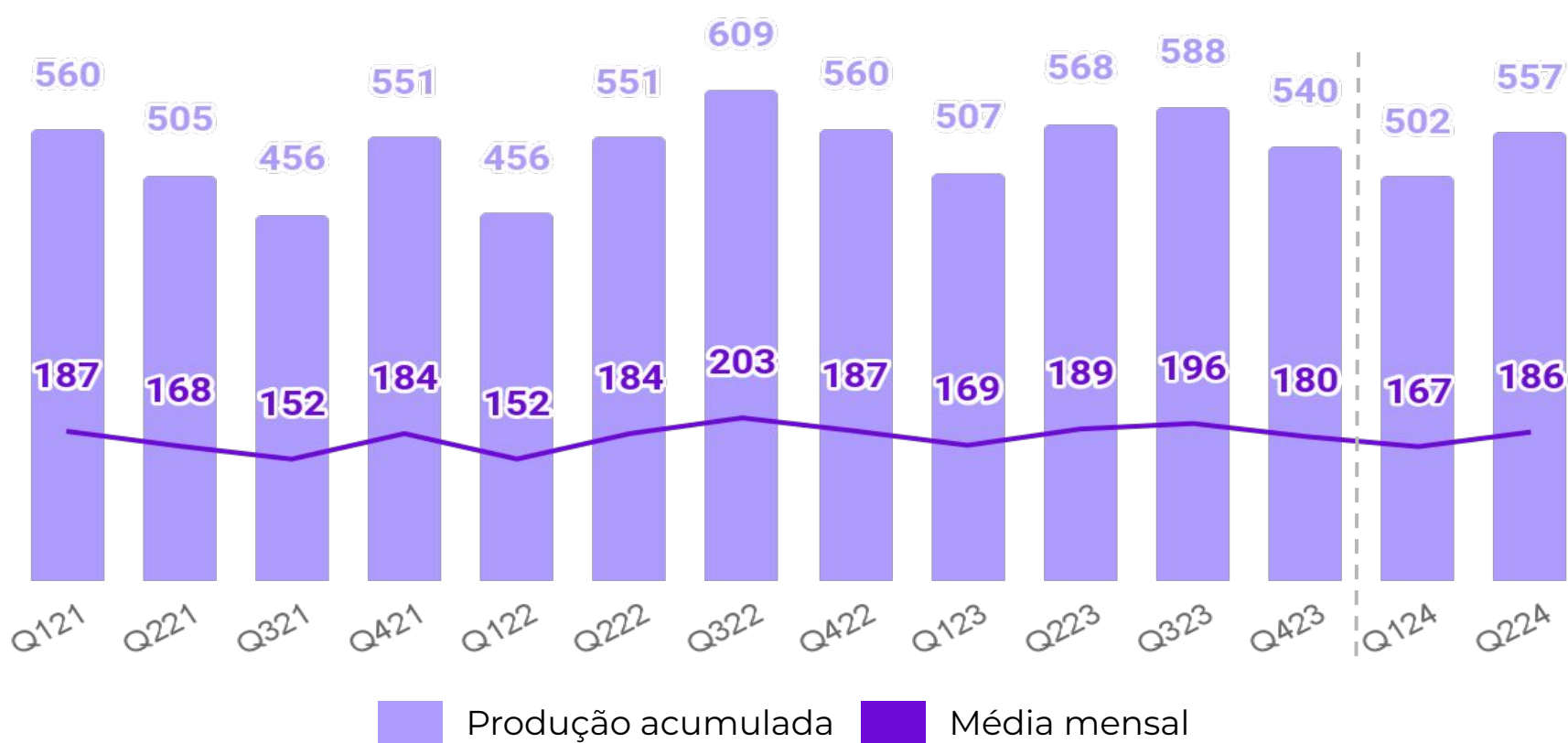
# SETOR AUTOMOTIVO

Mercado

# Mercado | Produção de veículos leves

A produção de veículos leves apresenta um cenário positivo para o mercado de novos. O crescimento em relação ao primeiro trimestre de 2024 também impulsiona o mercado de usados, aquecendo não apenas o mercado de veículos, mas também setores secundários como o de peças.

**Produção de autos e comerciais leves**  
(Unidades mil, Soma da Produção Trimestral)

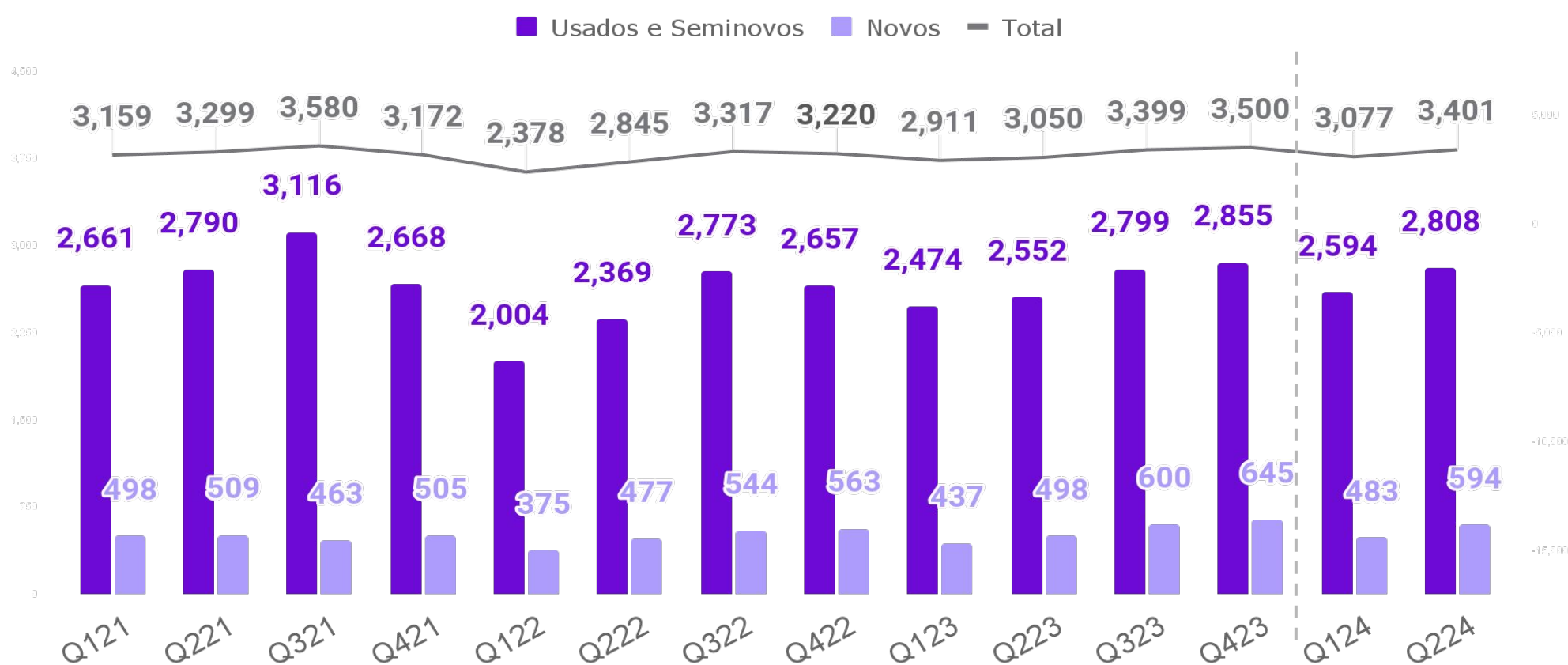


	YoY 24 x 23	YoY 24 x 22	YoY 24 x 21
Q1	-1%	+10%	-10%
Q2	-2%	+1%	+10%

# Mercado | Venda de novos e usados

Mercado de venda de veículos está vivendo um momento excepcional. No segundo trimestre, o **crescimento foi de 9% em comparação com o mesmo período do ano anterior**, impulsionado pelas **vendas de veículos novos, que aumentaram em 15%**. Do mesmo modo, as vendas de **usados tiveram resultados positivos, registrando crescimento de 7%**, evidenciando a força do mercado.

**Vendas de autos e comerciais leves**  
(Unidades mil, Soma da Venda Trimestral)



**YTD**  
**24 x 23**

**YTD**  
**24 x 22**

**YTD**  
**24 x 21**

+15%	+27%	+7%
+7%	+24%	-1%
+9%	+24%	0%

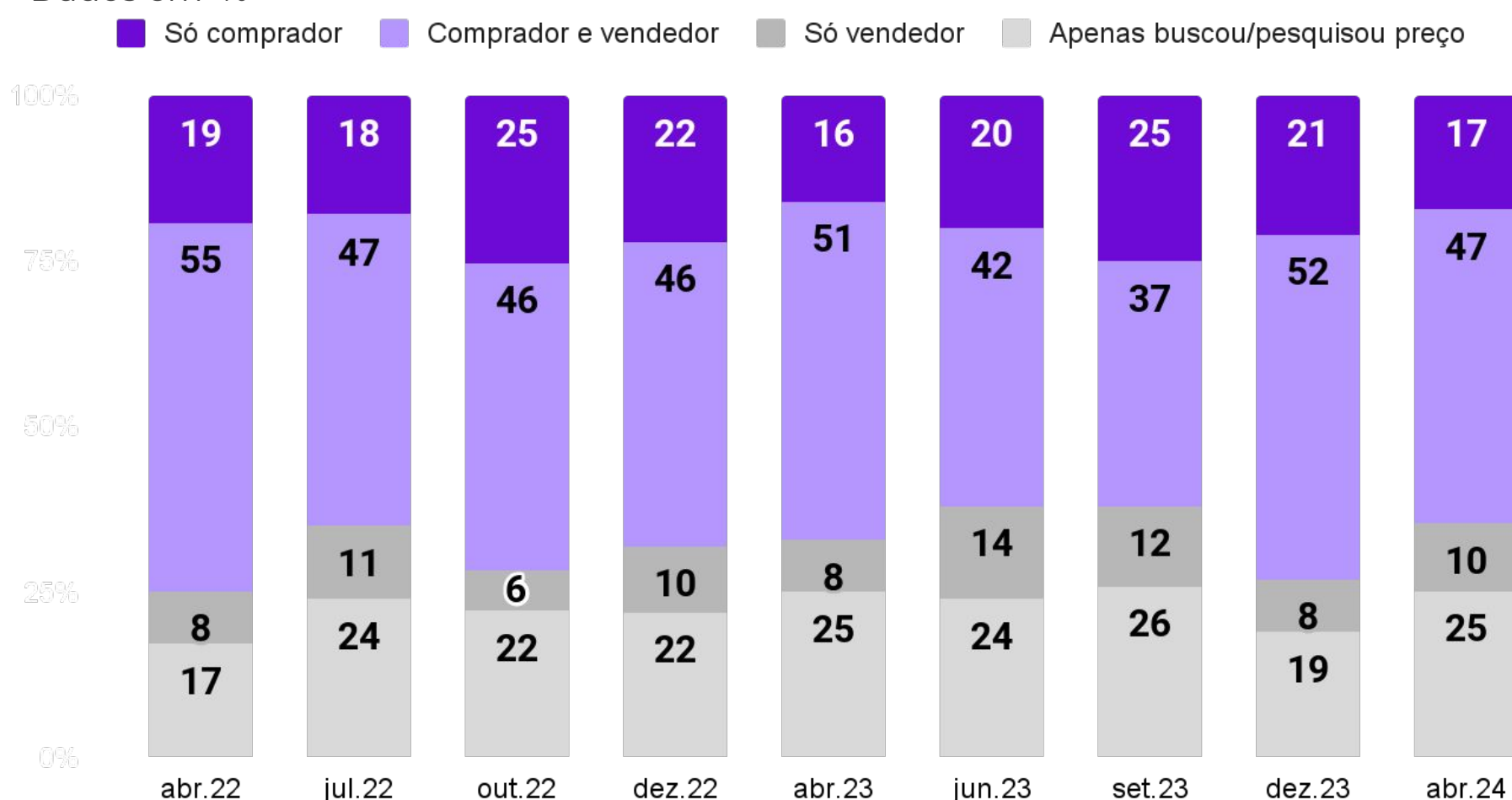
# PESQUISA COM USUÁRIOS

## BHT Q4/2023



Analisando os dados do primeiro trimestre de 2024, nota-se uma queda em "Comprador e Vendedor" e "Só Comprador" de 5pp e 4pp, respectivamente. Entre aqueles que só buscaram preços, o número sobe 6pp, valor igual ao resultado de um ano atrás. E apesar da queda em "Comprador e Vendedor", o número ainda é superior à média dos resultados de 2023 (45,5%).

\*Dados em %



### Total Comprador



Abr22	Jul22	Out22	Dez22	Abr23	Jun23	Set23	Dez23	Abr24
74%	65%	71%	68%	67%	62%	62%	73%	64%

### Total Vendedor



Abr22	Jul22	Out22	Dez22	Abr23	Jun23	Set23	Dez23	Abr24
63%	58%	52%	56%	59%	56%	49%	60%	58%

Fonte: BHT Autos OLX Q1/2024

Pesquisa realizada no período entre 04/04 a 11/04

Base Total de 2022: 451, 464, 511 e 472

Base Total de 2023: 936 e 474, 455, 458

Base Total de 2024: 499

Comprou/ Anunciou nos últimos 12 meses e/ou tem intenção nos próximos 2 meses

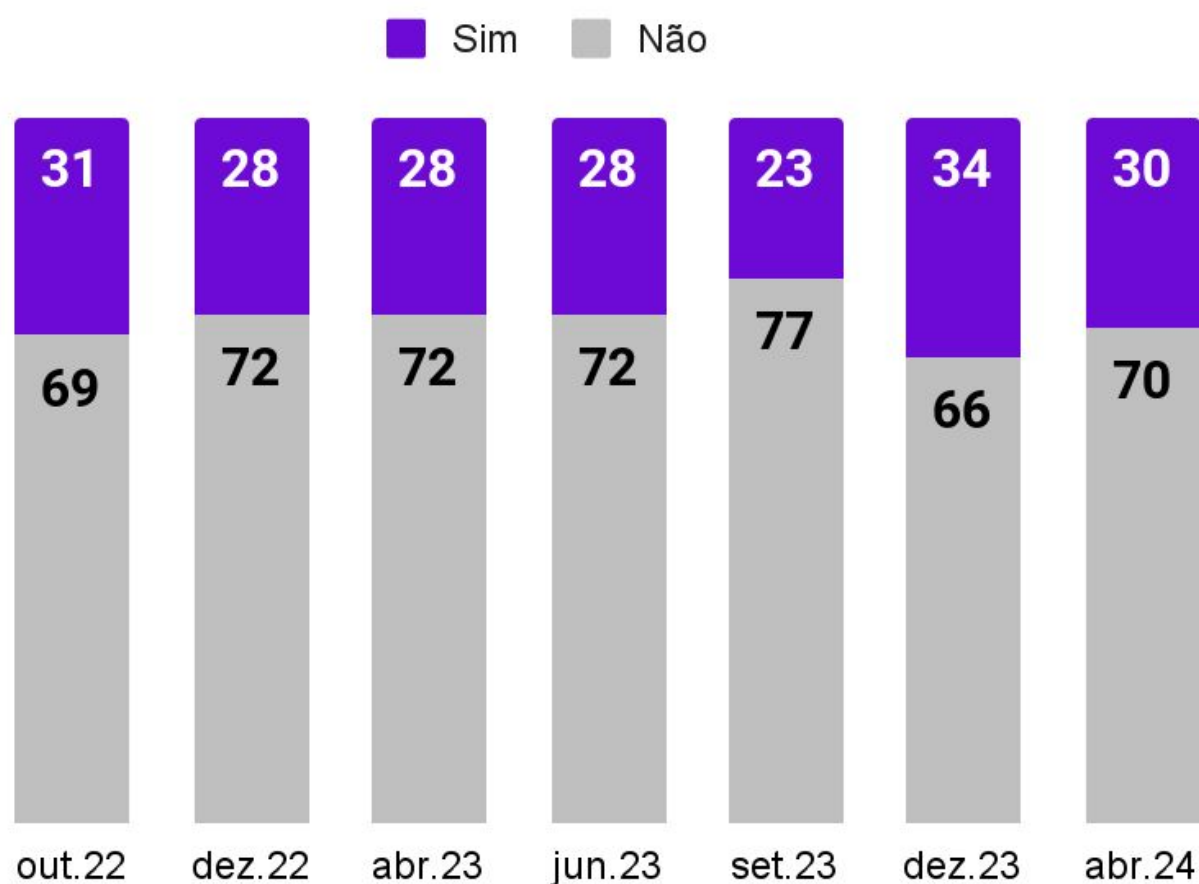
# PESQUISA COM USUÁRIOS BHT AUTOS



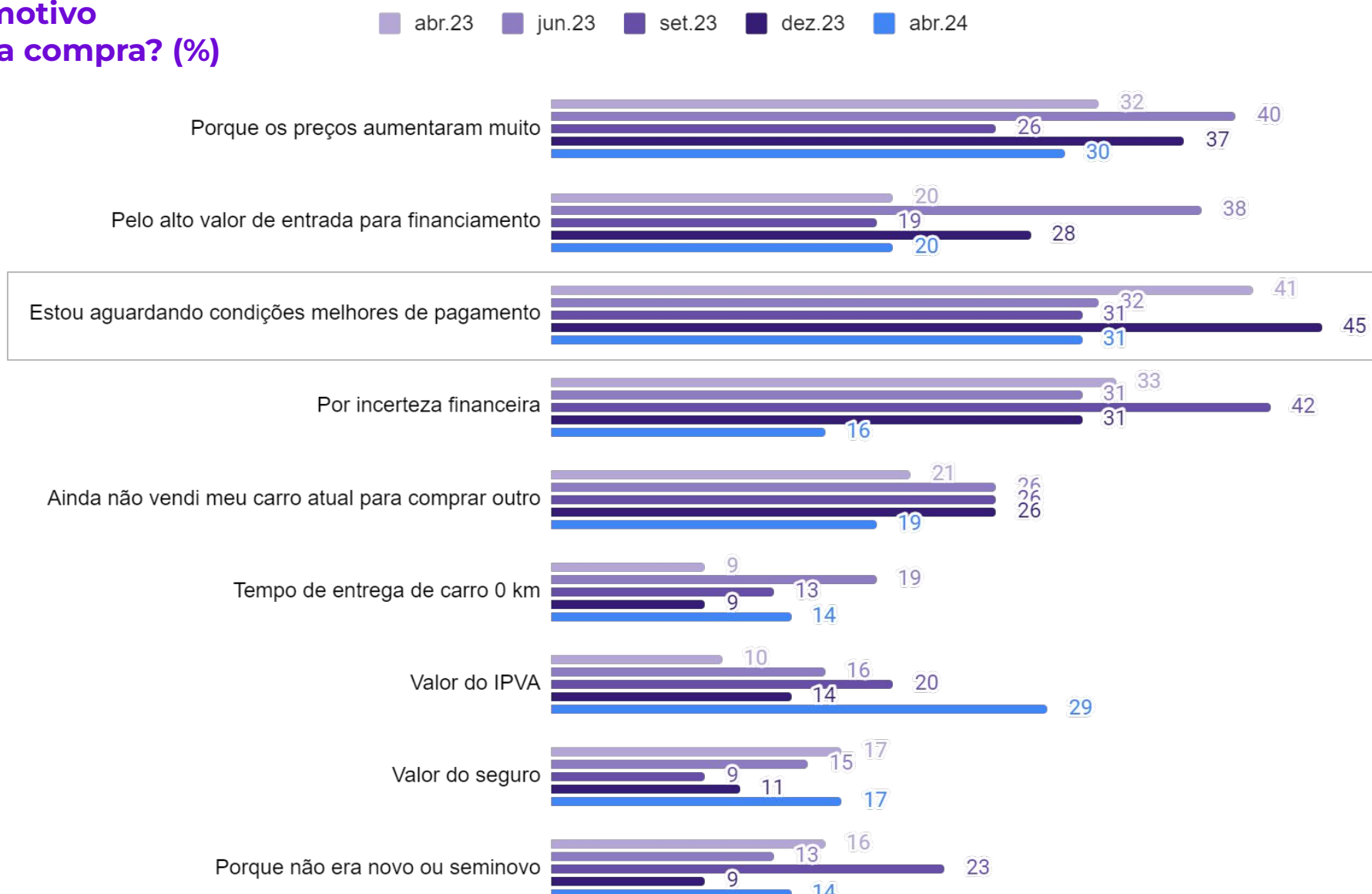
Comparativamente, o número daqueles que desistiram de trocar de automóvel caiu 4pp no último período da pesquisa, mantendo-se na média das últimas ondas de 2023.

O principal motivo é a espera por melhores condições de pagamento, enquanto a incerteza financeira, que foi a razão mais importante em setembro de 2023, ficou como a terceira justificava menos escolhida nesta onda.

**Você estava planejando comprar ou trocar de automóvel recentemente, mas desistiu? (%)**



**Por qual motivo desistiu da compra? (%)**



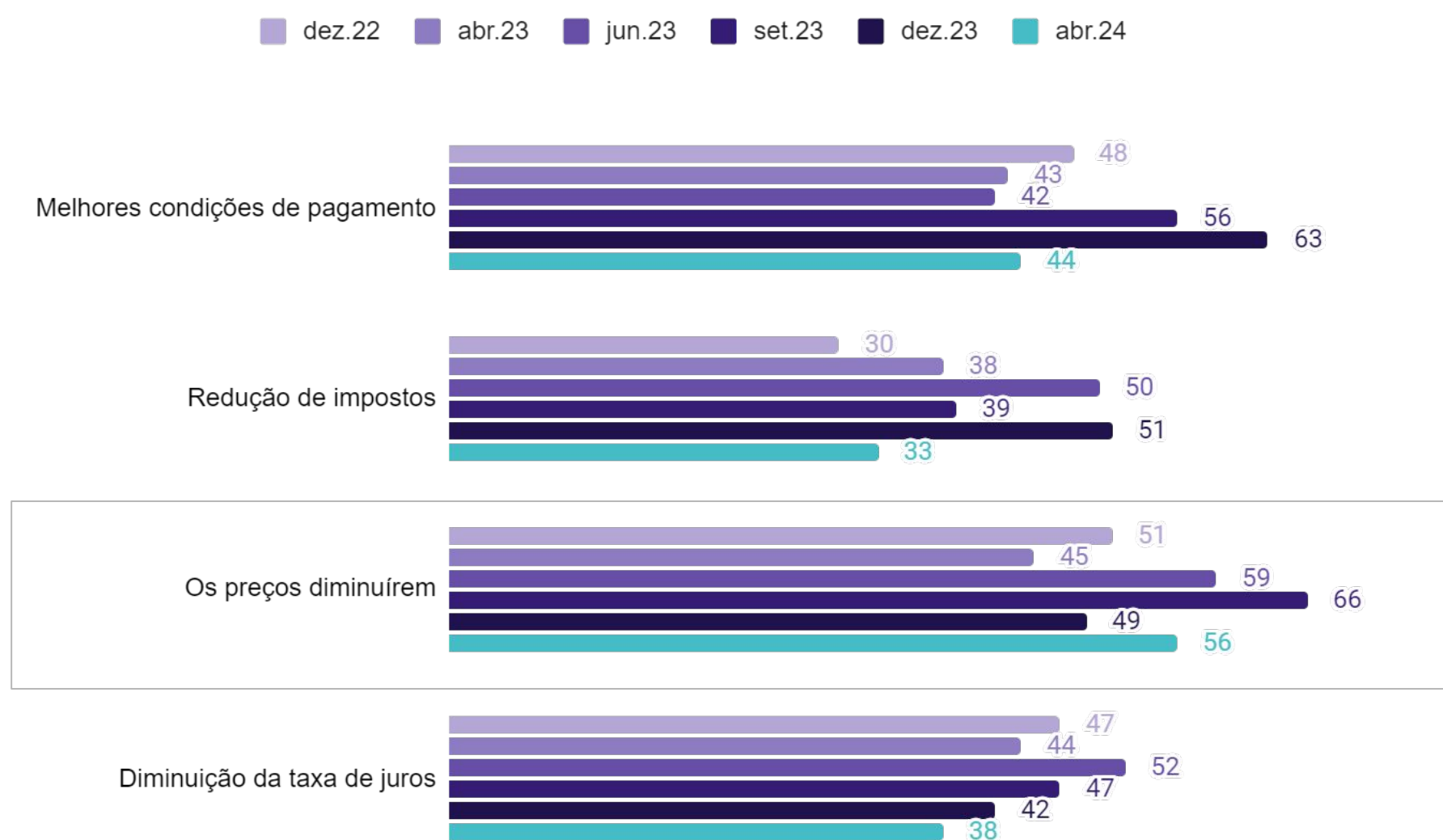
Fonte: BHT Autos OLX Q1/2024  
Pesquisa realizada no período entre 05/12/23 e 13/12/23  
Comprou/ Anunciou nos últimos 12 meses e/ou tem intenção nos próximos 2 meses

# PESQUISA COM USUÁRIOS BHT AUTOS



Sobre o que motivaria o entrevistado a comprar um automóvel neste momento, a baixa dos preços foi a principal menção, resultado semelhante ao observado em setembro de 2023. As melhores condições de pagamento, apesar de perderem espaço, são o segundo motivo mais votado pelos entrevistados. Diminuição dos juros e redução dos impostos aparecem citadas por 38% e 33% dos respondentes, respectivamente.

## O que te motivaria a comprar um automóvel neste momento? (%)



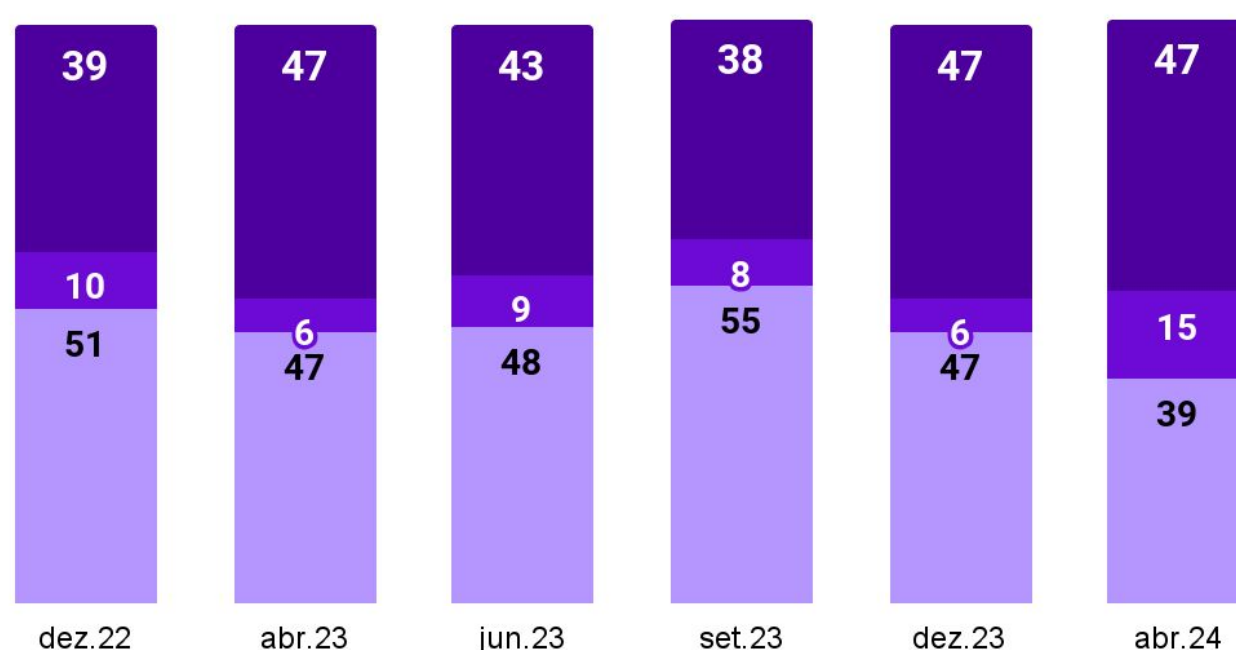
# PESQUISA COM USUÁRIOS BHT AUTOS



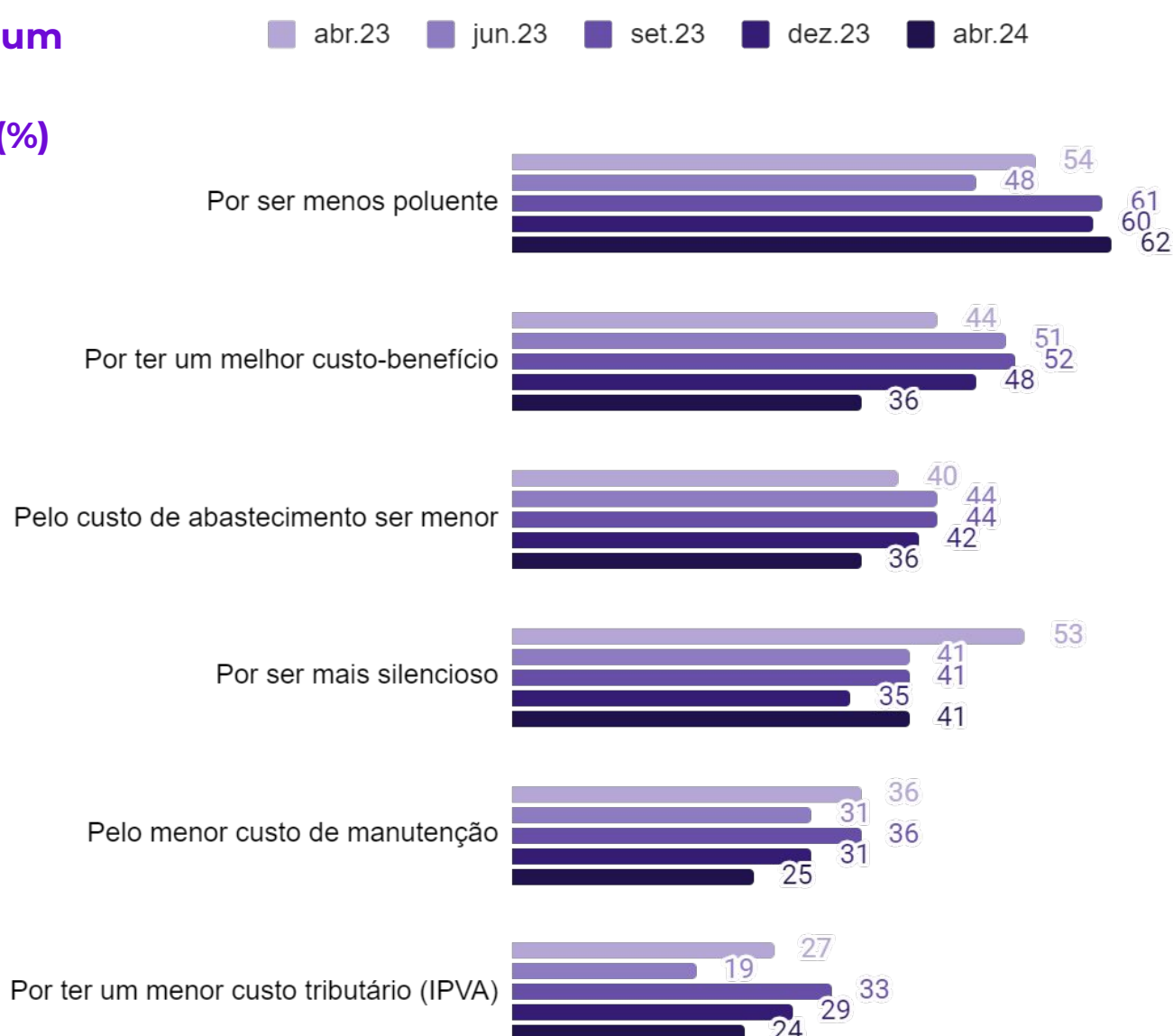
Falando de carros elétricos, os resultados da onda de abr/24 são iguais aos de dez/23 na intenção positiva de adquirir um carro elétrico, com 47% das respostas. O destaque vai para o aumento daqueles que pretendem assinar ou alugar um elétrico, que chega a 15%, maior percentual desde dezembro de 2022. Além disso, 39% disse não ter interesse nesse modelo de veículo.

■ Sim, pretendo comprar ■ Sim, pretendo alugar/fazer uma assinatura ■ Não

## Você pretende ter um carro elétrico nos próximos 12 meses? (%)



## Por quais motivos você gostaria de ter um carro elétrico futuramente? (%)



# Resumo Q2 2024 e Perspectivas para o ano

## Macro Setorial

A expectativa de crescimento do PIB para 2024 revela um cenário otimista, apesar de mais moderado que no ano anterior. Com a tendência de aumento da inflação, espera-se que a taxa de juros básica se mantenha no mesmo patamar até o final do semestre, podendo influenciar a inflação no setor automotivo e as condições de financiamento. Adicionalmente, a concessão de crédito continua a crescer, especialmente para pessoas físicas. Contudo, a inadimplência na aquisição de veículos permanece um desafio tanto para pessoas físicas, quanto jurídicas.

## Produção e Vendas

O setor automotivo manteve um cenário positivo no segundo trimestre de 2024. A estabilidade na produção impulsionou o mercado de veículos usados, que apresentou um crescimento de 7% em relação ao mesmo período de 2023, superando a marca de 5,4 milhões de unidades vendidas. No segmento de veículos novos, 2024 já soma 1 milhão de unidades vendidas, representando um crescimento de mais de 15% e se destaca como o melhor primeiro semestre desde 2021.

## Perspectivas

Apesar da produção nacional estagnada no primeiro semestre, projeções da ANFAVEA indicam um aumento de 5,7% nos licenciamentos de veículos zero quilômetro em 2024, justificado pela redução das exportações. A perspectiva para o mercado de veículos seminovos e usados também é otimista, com uma alta expressiva no primeiro semestre e estimativas de vendas próximas a 15 milhões de veículos até o final do ano.

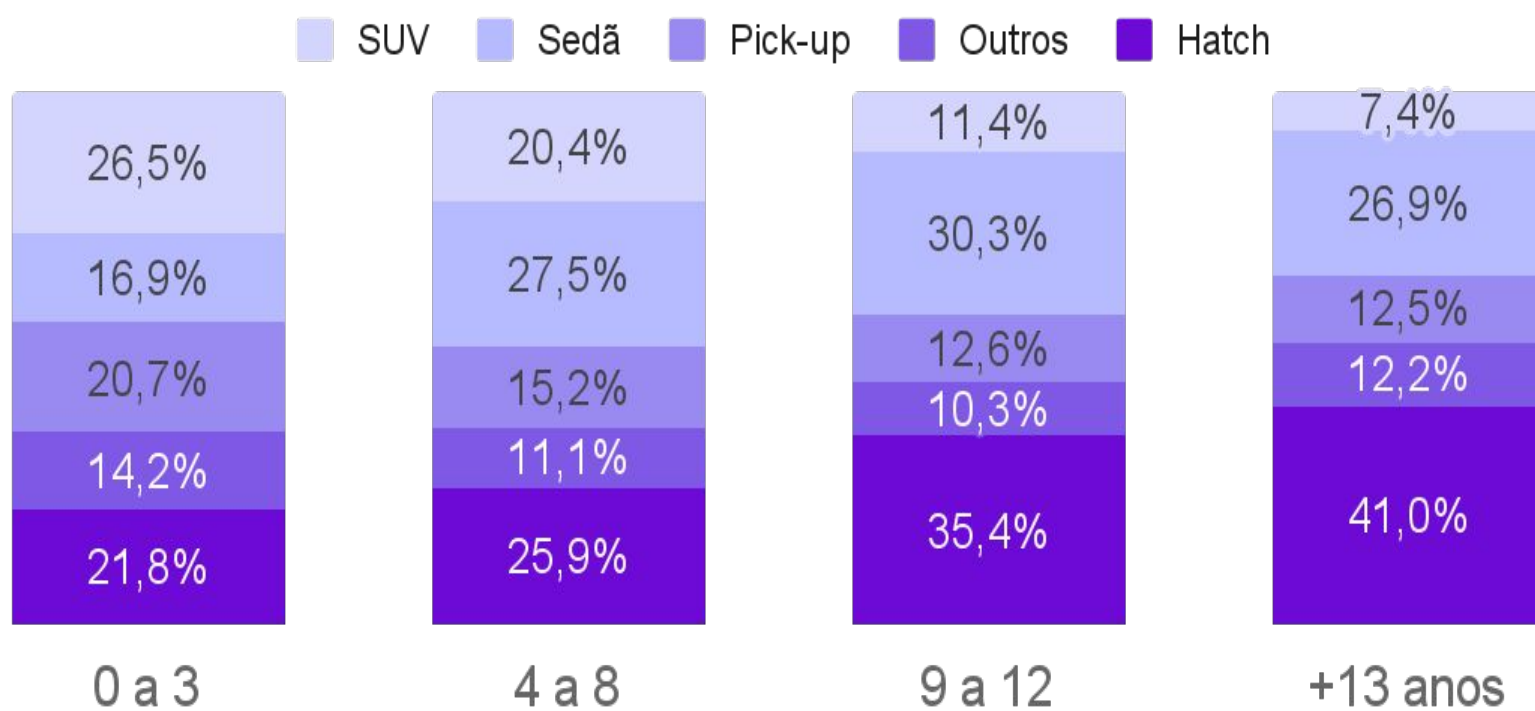


# BUSCAS

OLX

# Buscas Centro-Oeste Q2 2024

## Share de buscas por tipo de veículo e tempo de uso

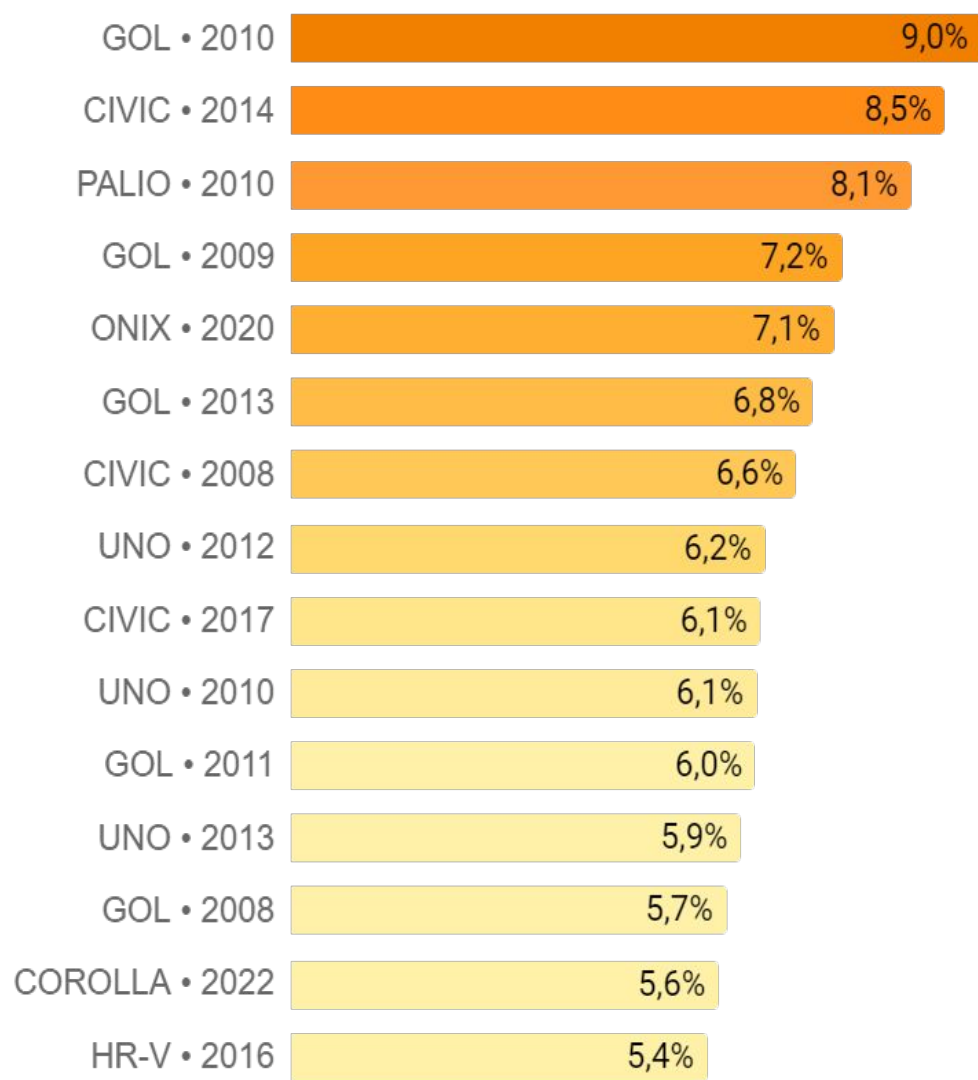


## Top 5 marcas mais buscadas



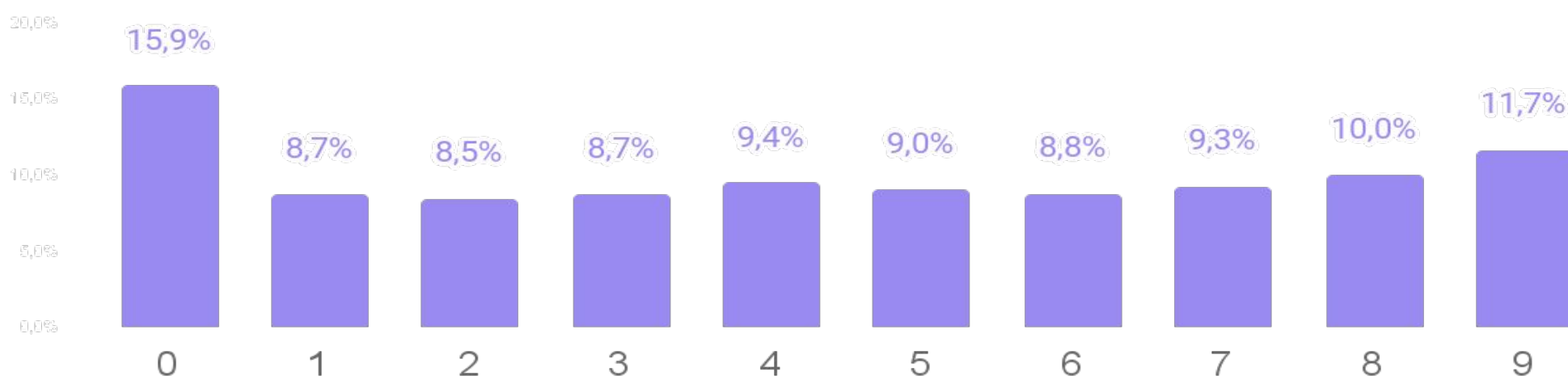
Share de buscas entre as 5 marcas

## Top 15 modelos mais buscados

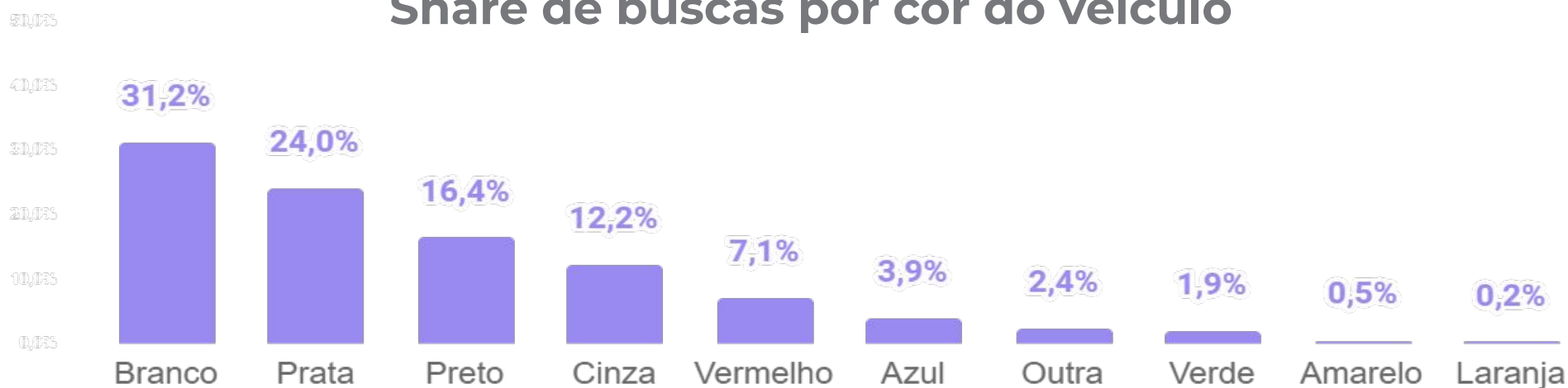


Share de buscas entre os 15 modelos

## Buscas por número final da placa



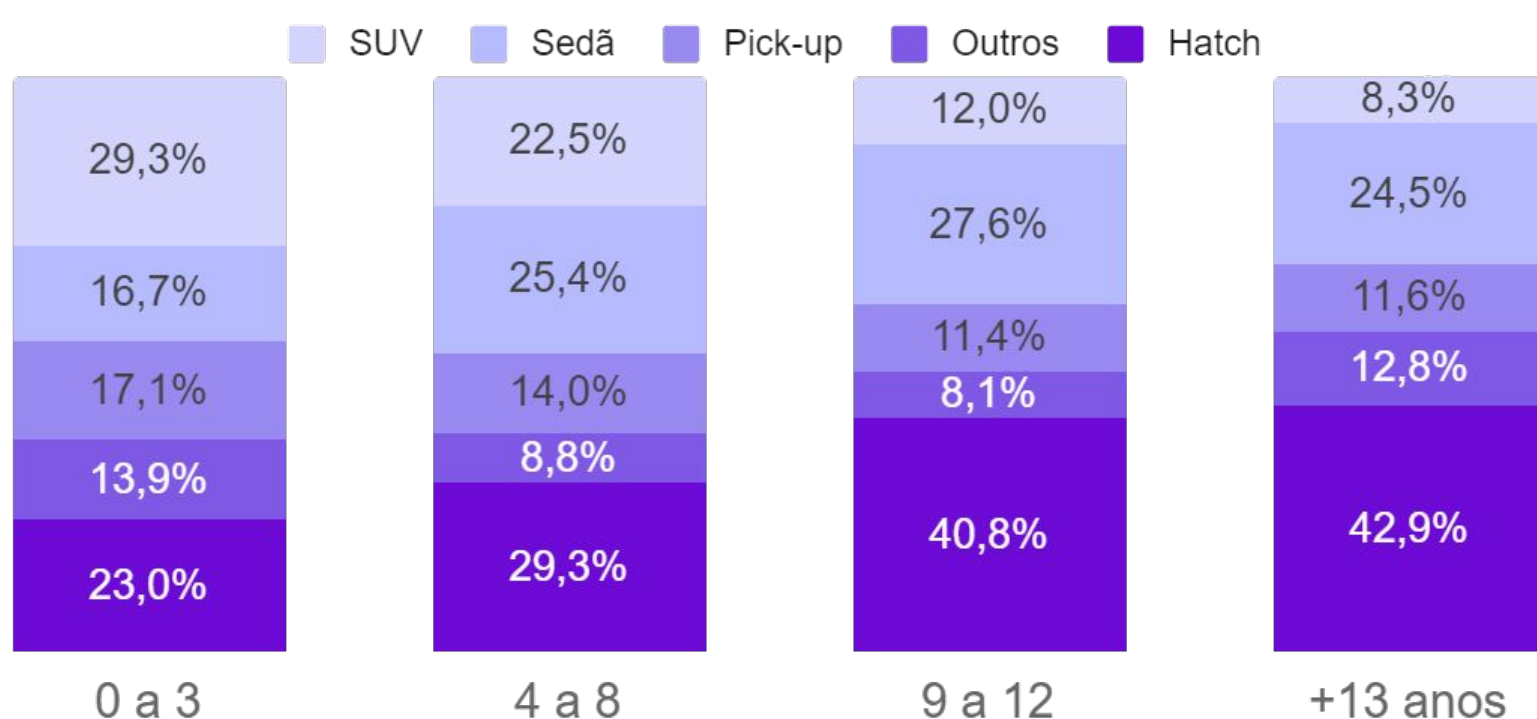
## Share de buscas por cor do veículo



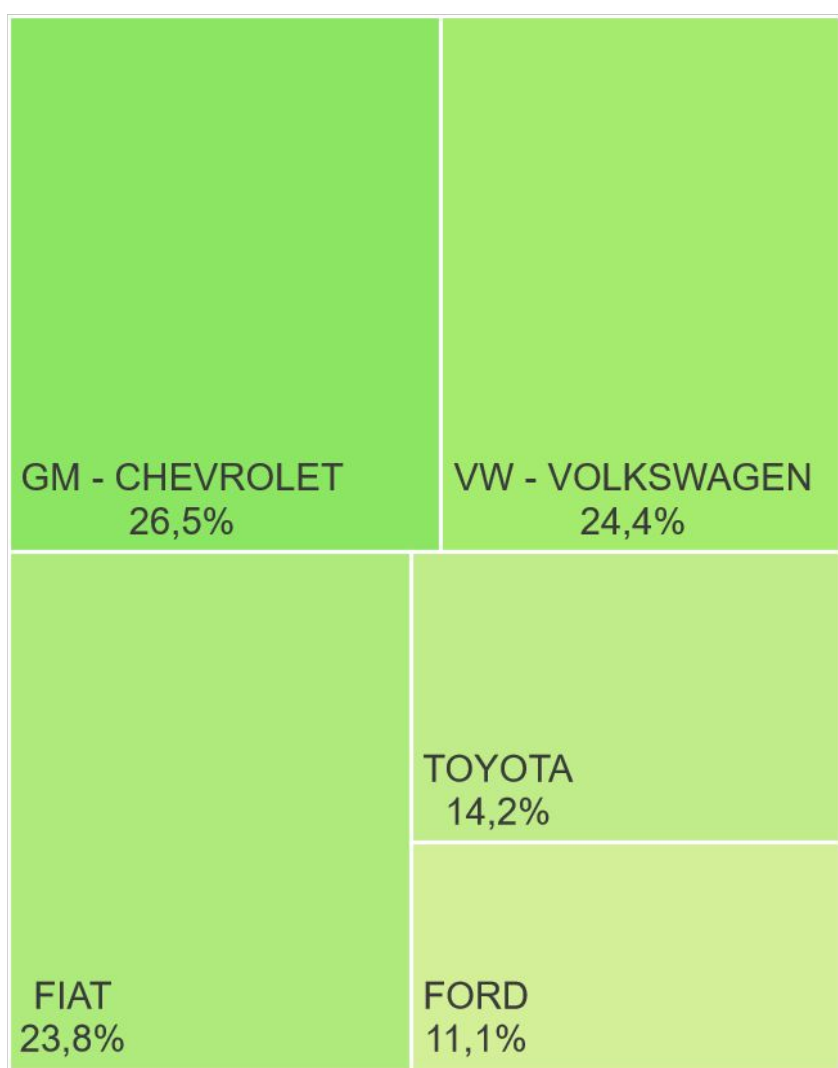
# Buscas Nordeste Q2 2024



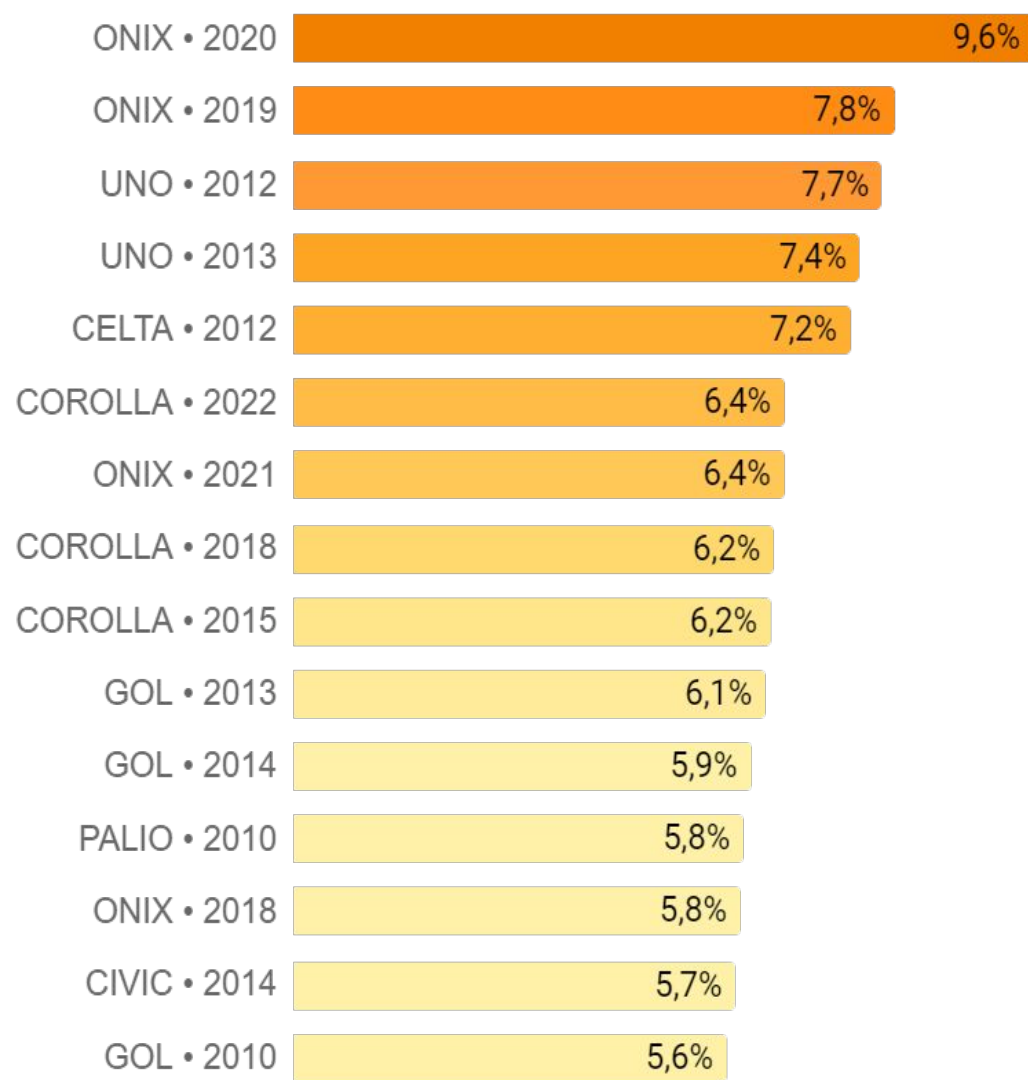
## Share de buscas por tipo de veículo e tempo de uso



## Top 5 marcas mais buscadas



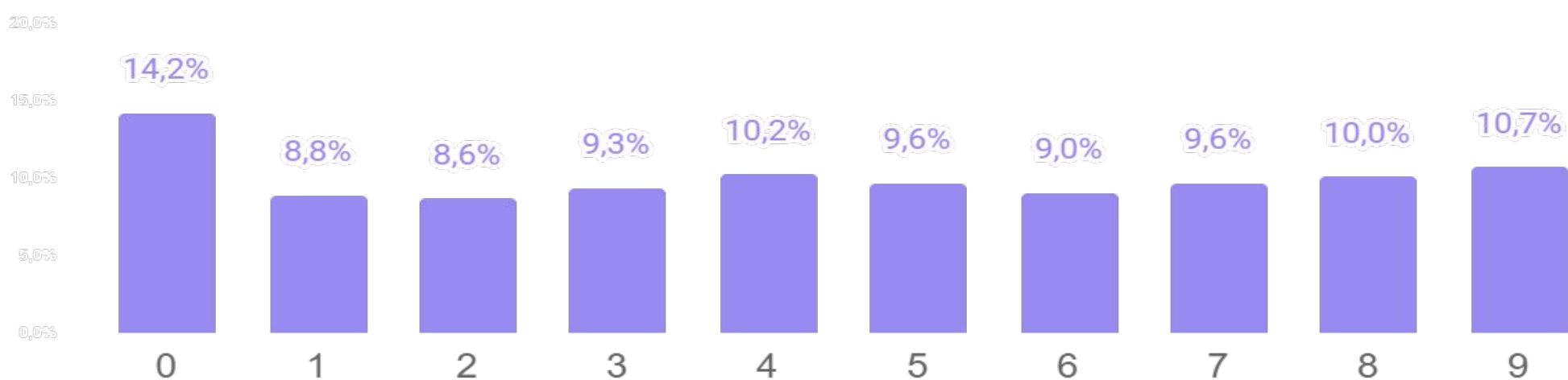
## Top 15 modelos mais buscados



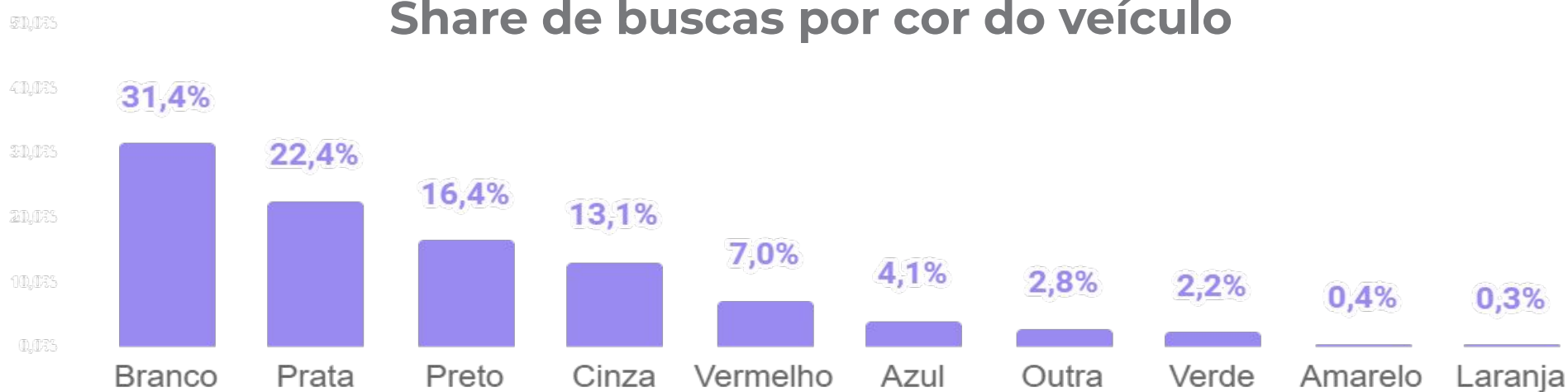
Share de buscas entre as 5 marcas

Share de buscas entre os 15 modelos

## Buscas por número final da placa



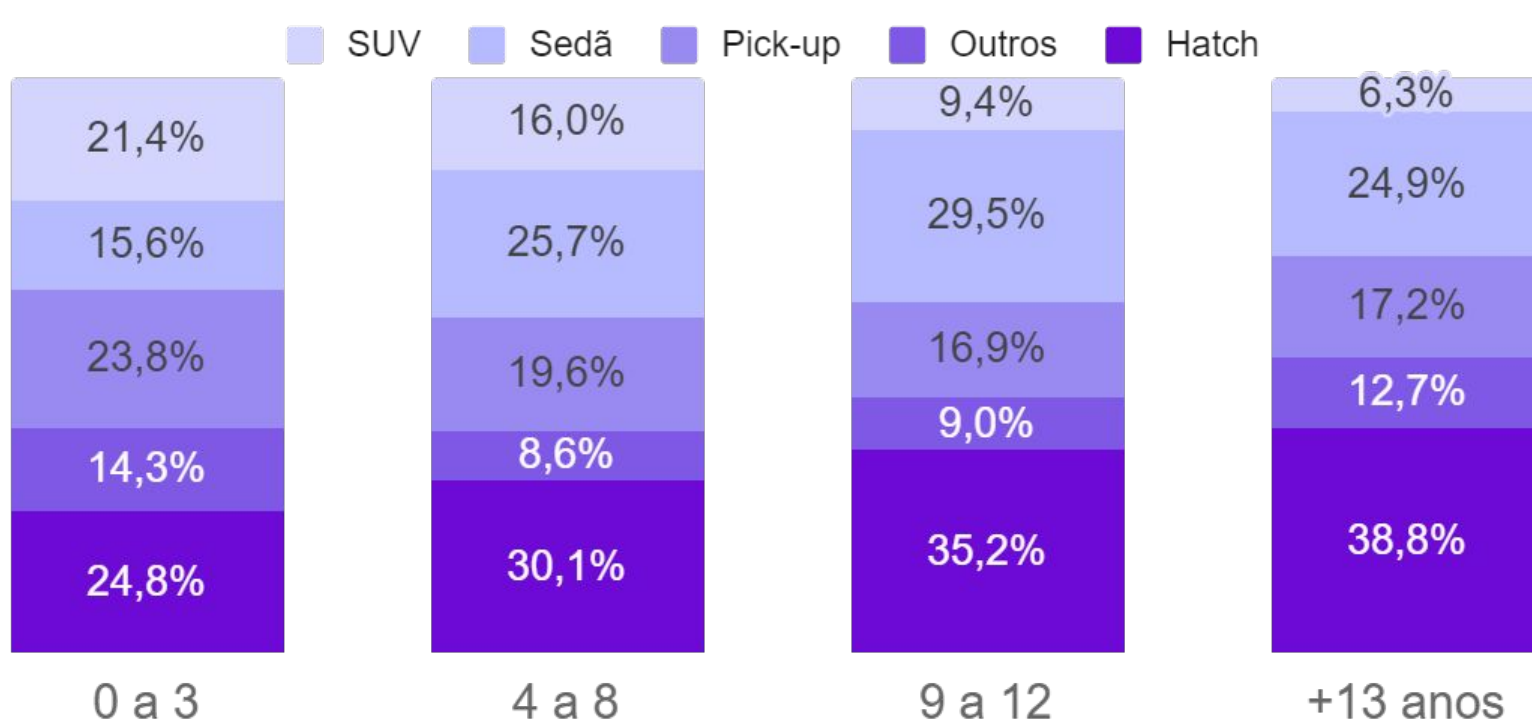
## Share de buscas por cor do veículo



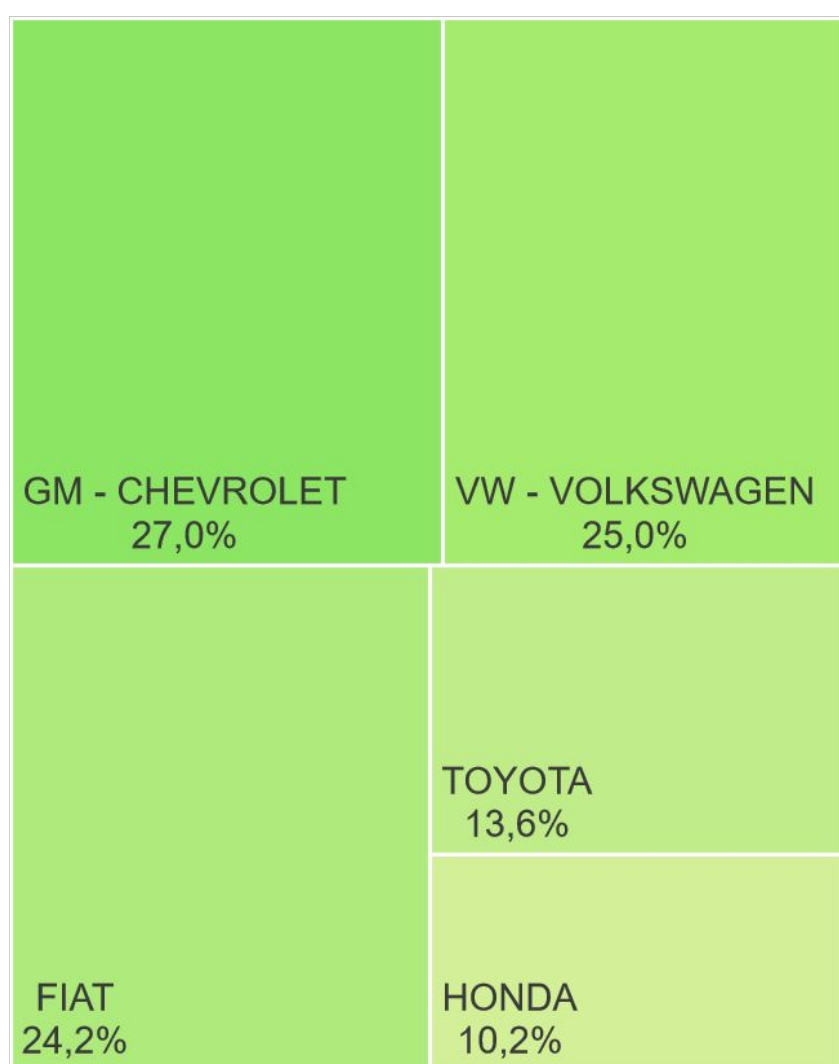
# Buscas Norte Q2 2024



## Share de buscas por tipo de veículo e tempo de uso

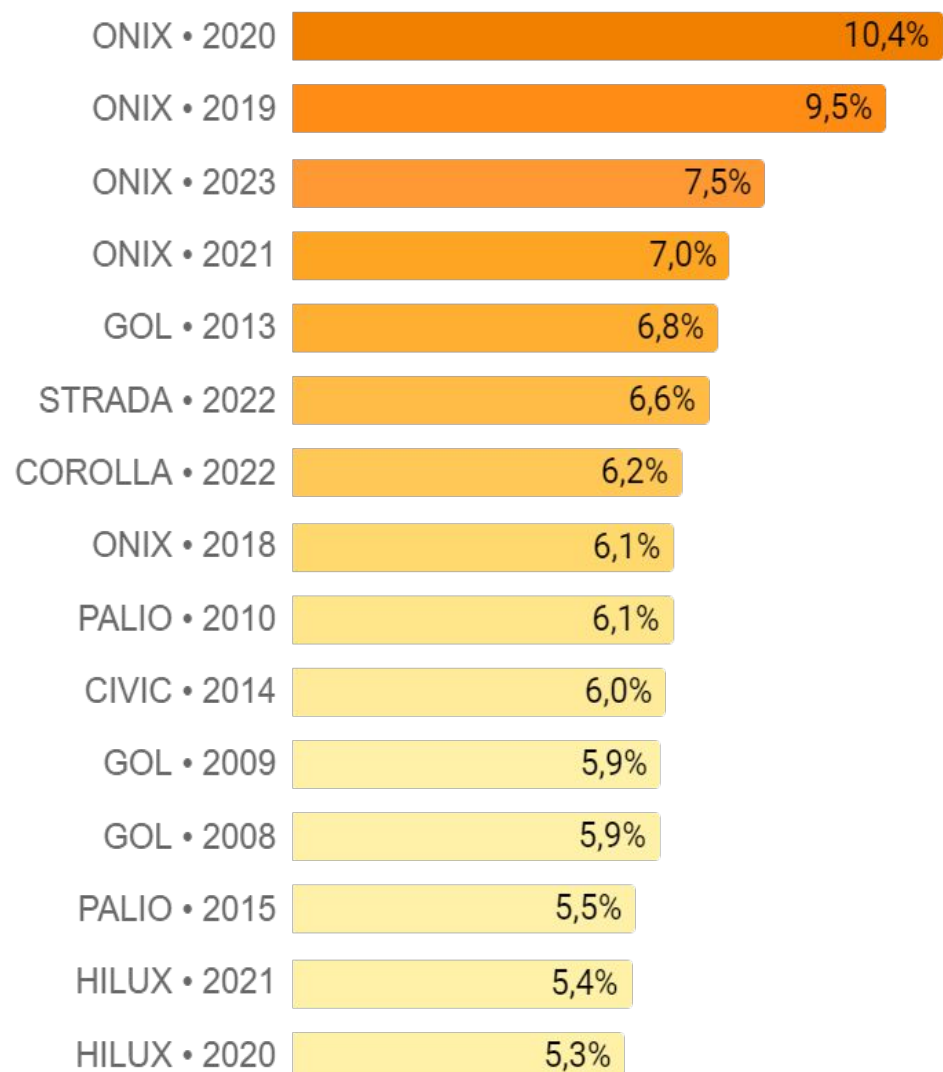


## Top 5 marcas mais buscadas



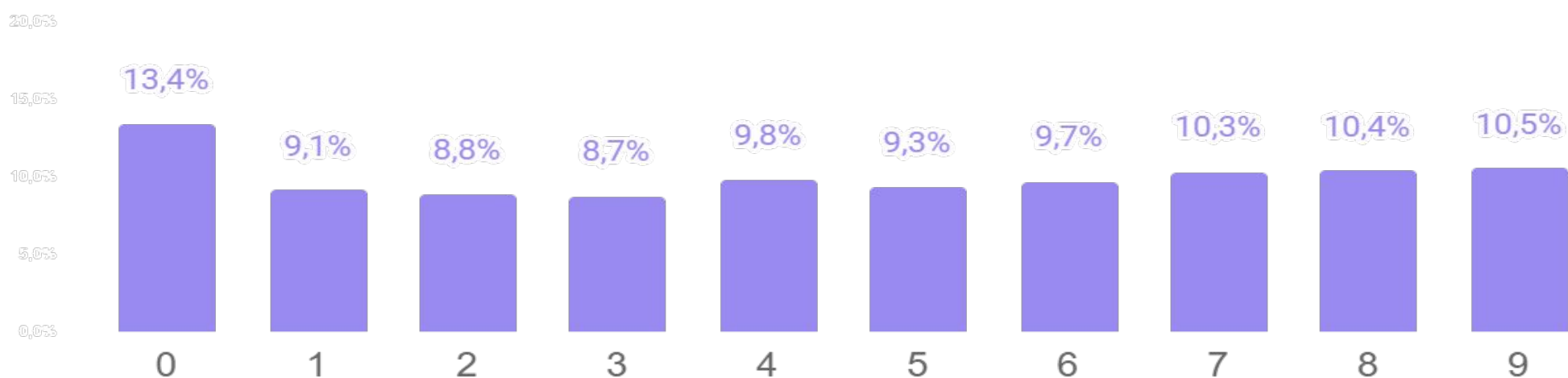
Share de buscas entre as 5 marcas

## Top 15 modelos mais buscados

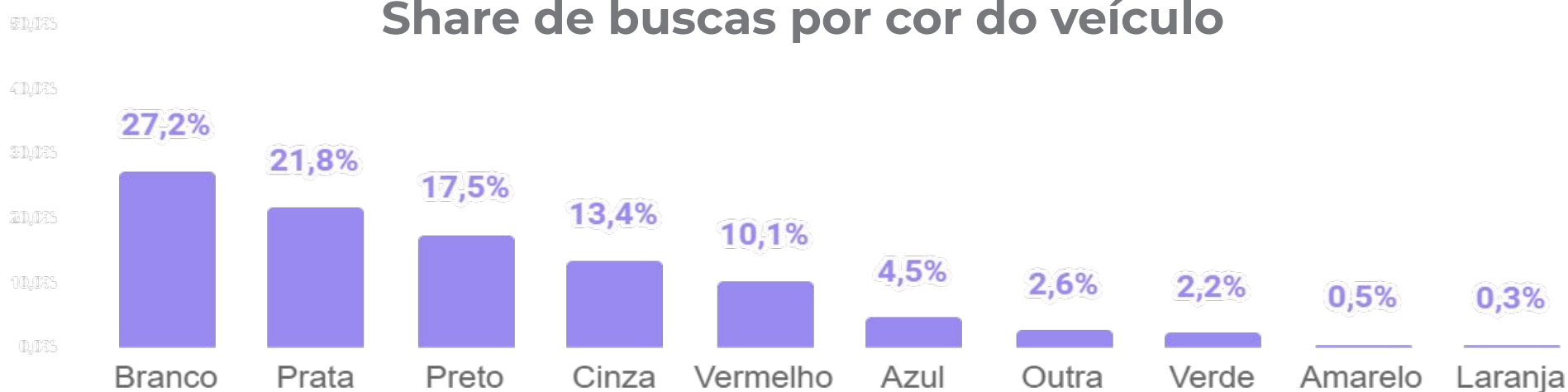


Share de buscas entre os 15 modelos

## Buscas por número final da placa



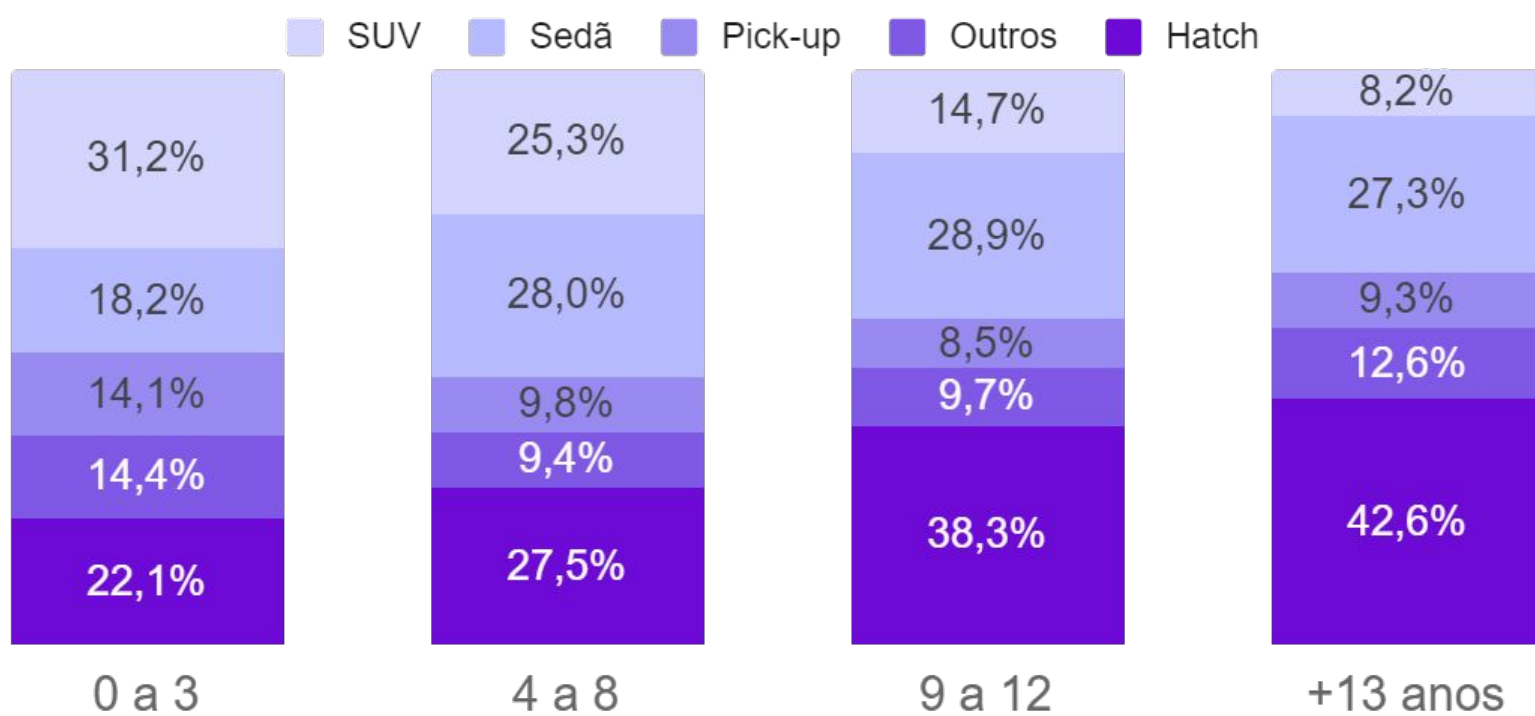
## Share de buscas por cor do veículo



# Buscas Sudeste Q2 2024



## Share de buscas por tipo de veículo e tempo de uso

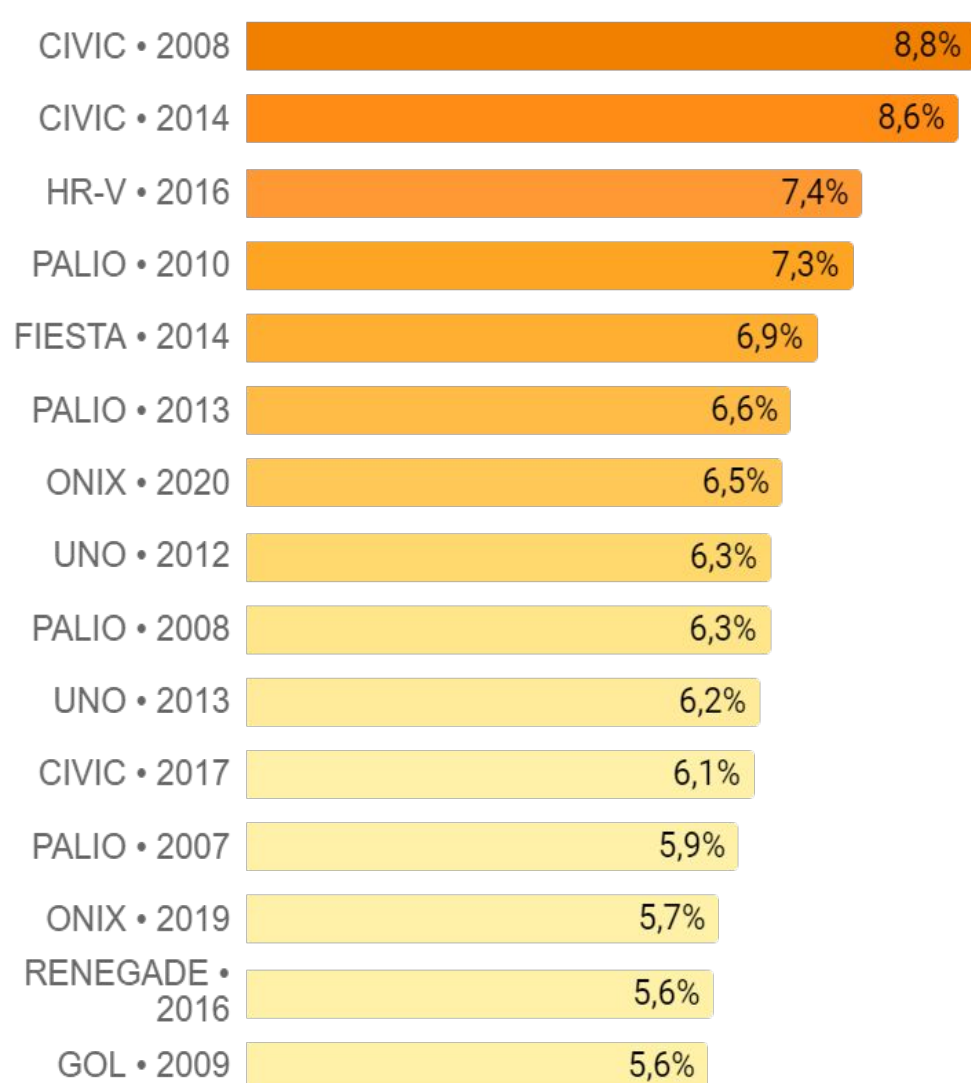


## Top 5 marcas mais buscadas



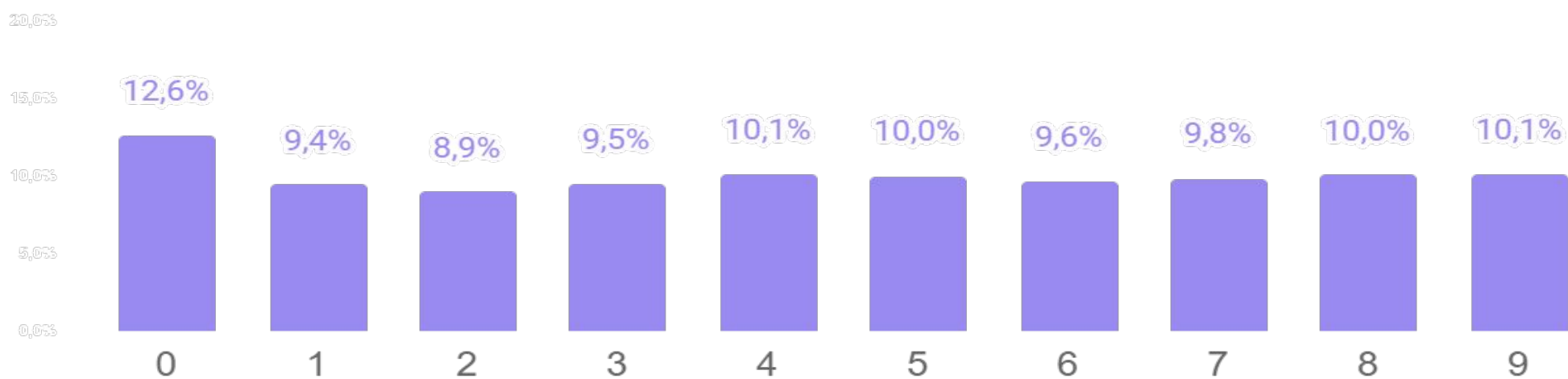
Share de buscas entre as 5 marcas

## Top 15 modelos mais buscados

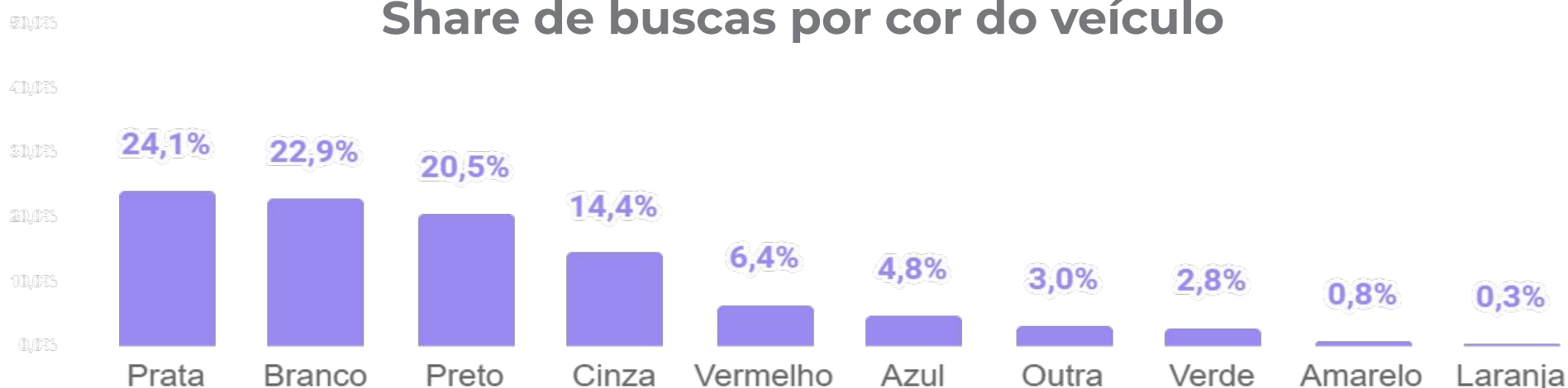


Share de buscas entre os 15 modelos

## Buscas por número final da placa



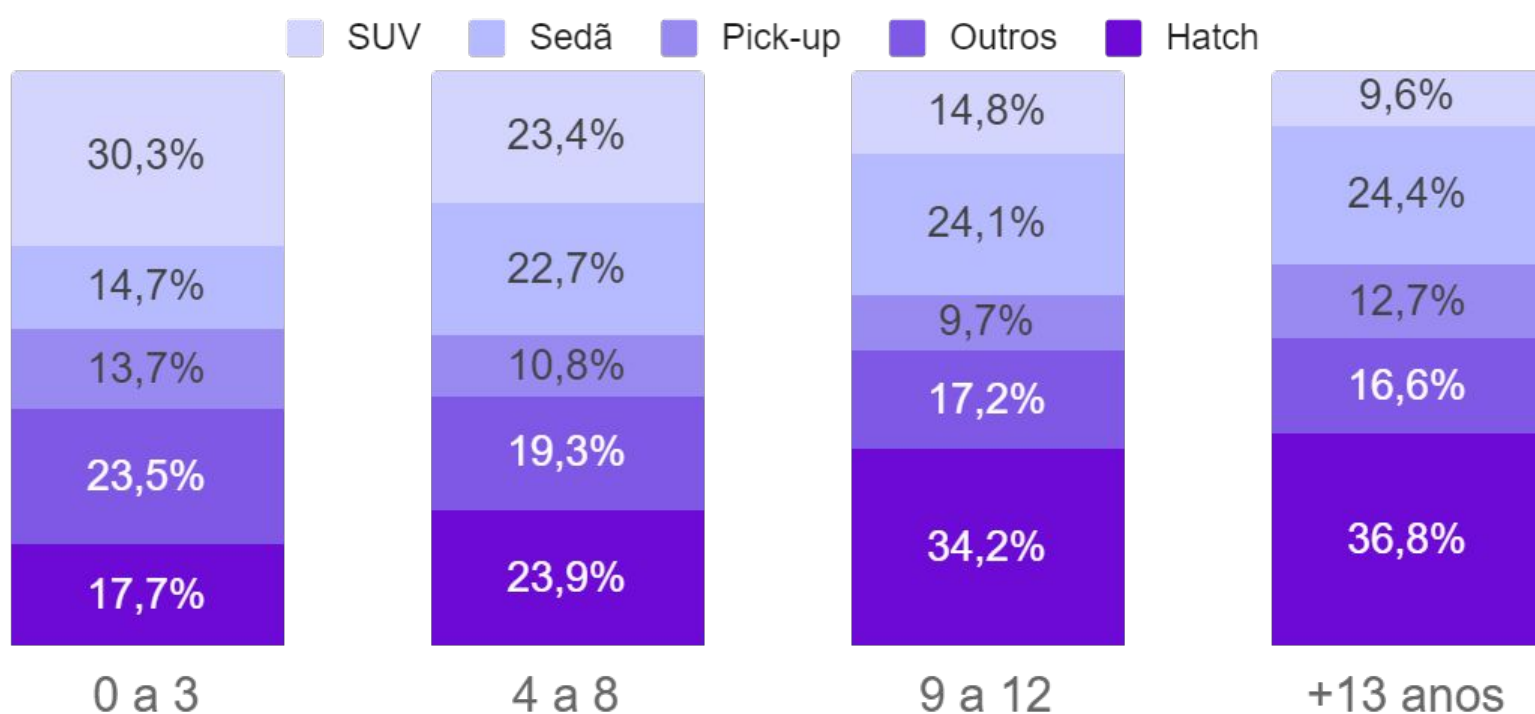
## Share de buscas por cor do veículo



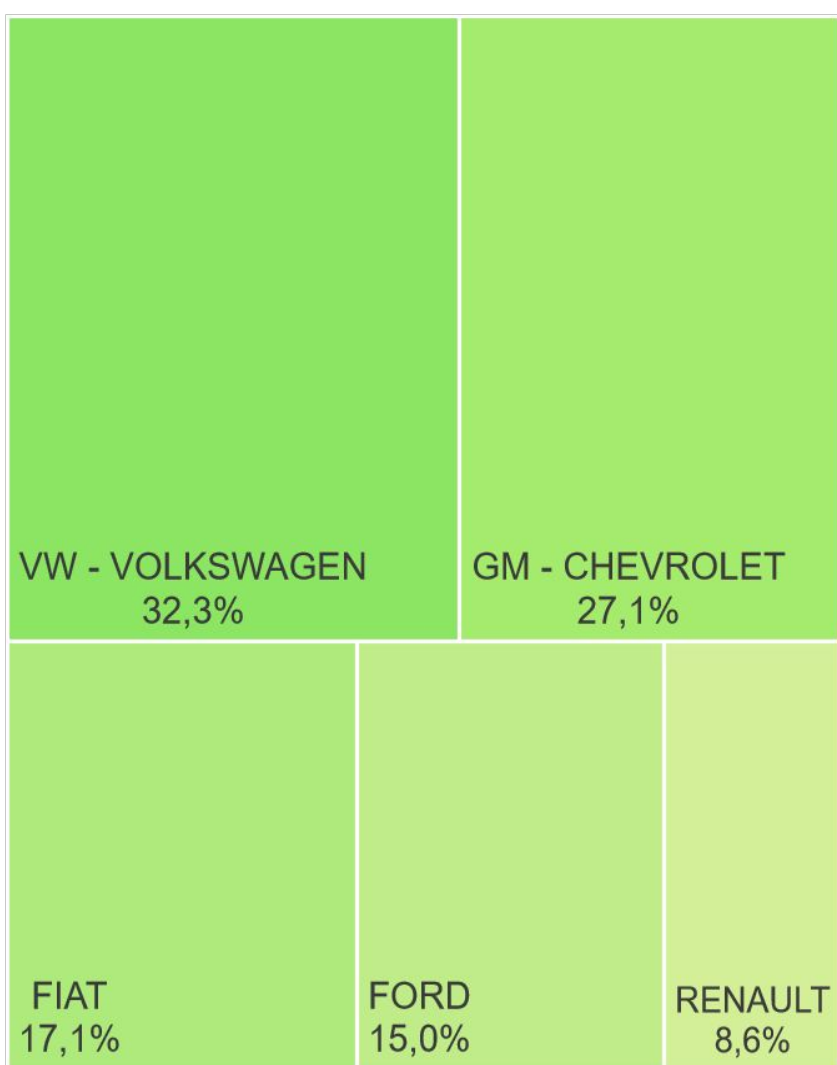
# Buscas Sul Q2 2024



## Share de buscas por tipo de veículo e tempo de uso

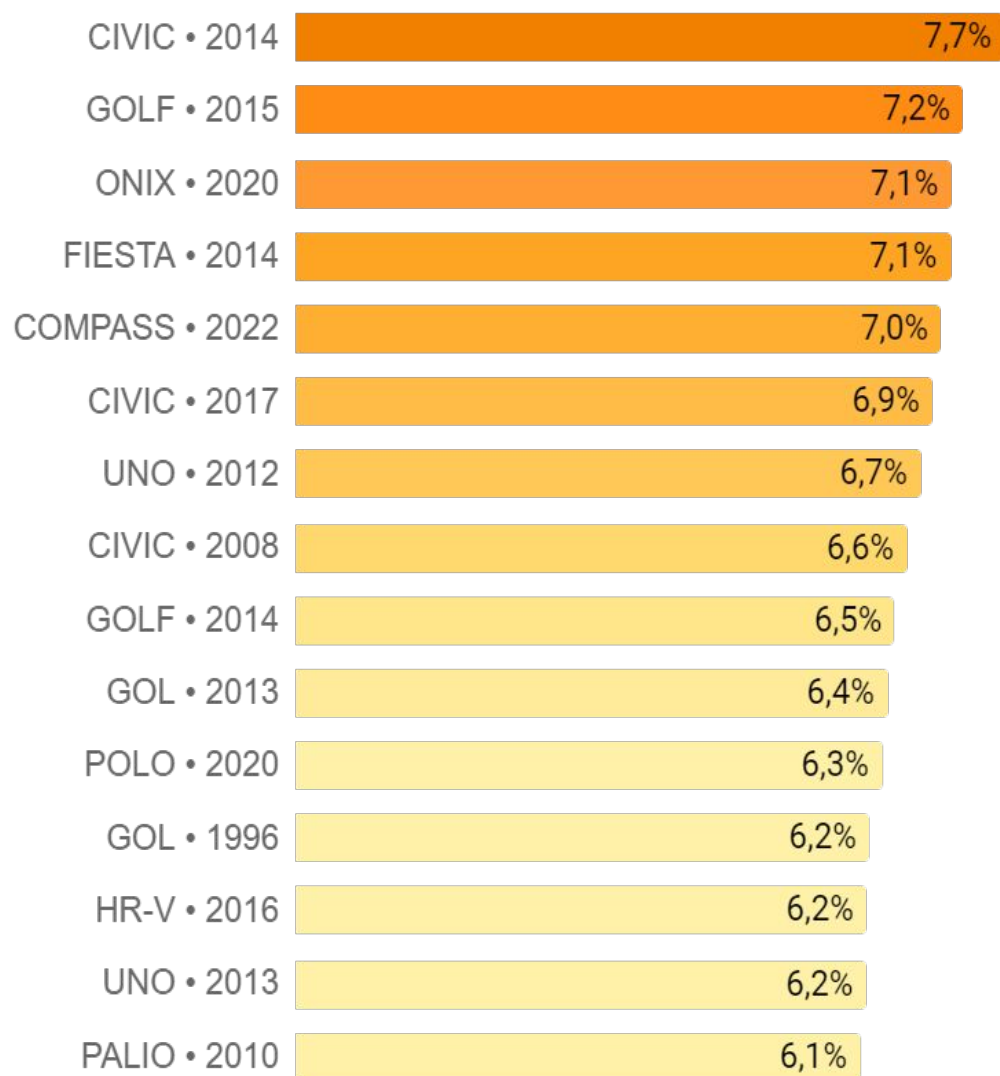


## Top 5 marcas mais buscadas



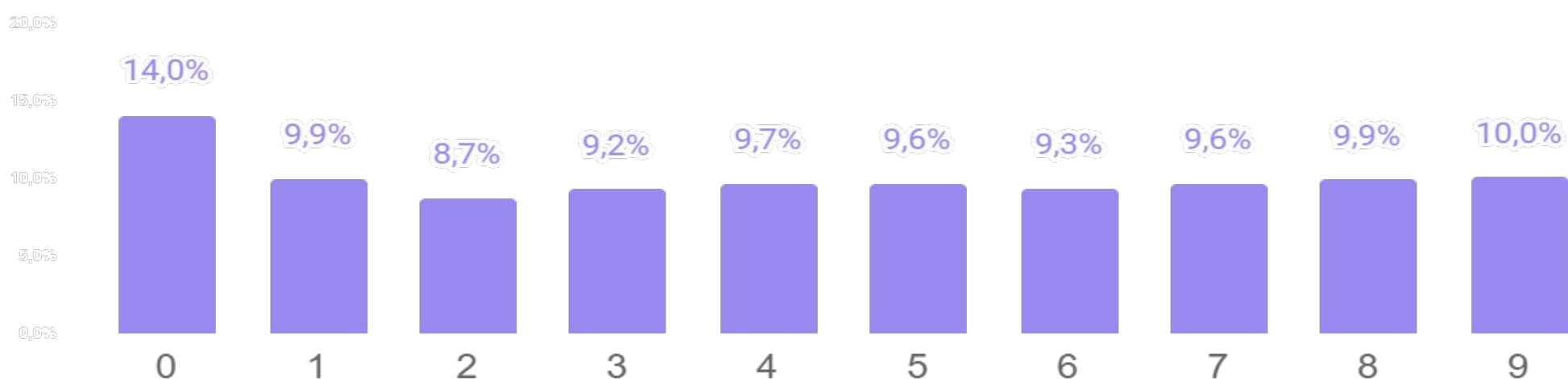
Share de buscas entre as 5 marcas

## Top 15 modelos mais buscados

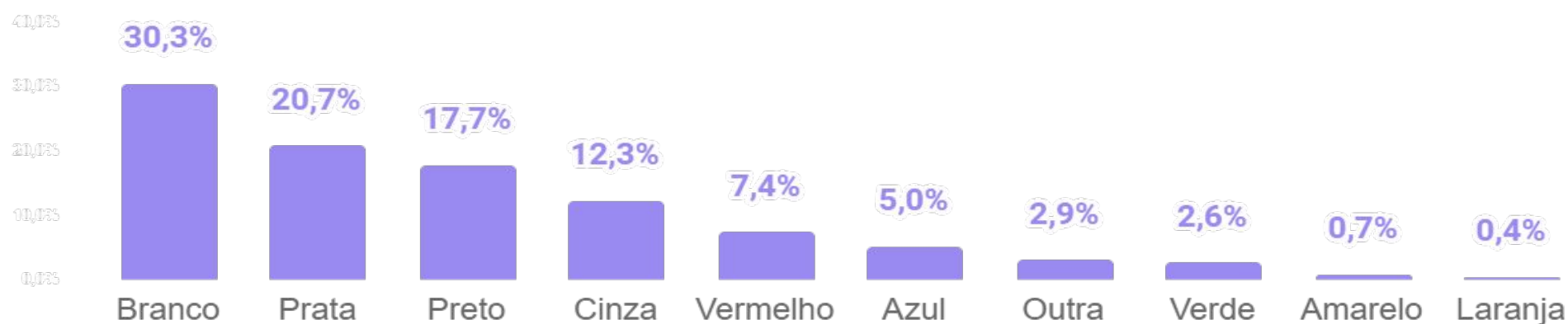


Share de buscas entre os 15 modelos

## Buscas por número final da placa



## Share de buscas por cor do veículo





# RANKING DE VENDAS

OLX

# SHARE DE VENDAS POR MARCAS

Q2 2024



# RANKING TEMPO DE VENDA POR TIPO DE CARROCERIA E FAIXA DE IDADE Q2 2024



## Ranking tempo de venda na OLX por tipo de carroceria e faixa de idade

### Tipo de carroceria - Hatch

Faixa de idade	Marca	Modelo	Posição ranking
<b>0-3 anos</b>	<b>FIAT</b>	<b>ARGO</b>	<b>1</b>
0-3 anos	VW - VOLKSWAGEN	GOL	2
0-3 anos	VW - VOLKSWAGEN	POLO	3
0-3 anos	TOYOTA	YARIS	4
0-3 anos	FORD	KA	5
<b>4-8 anos</b>	<b>FIAT</b>	<b>PUNTO</b>	<b>1</b>
4-8 anos	VW - VOLKSWAGEN	POLO	2
4-8 anos	VW - VOLKSWAGEN	GOL	3
4-8 anos	TOYOTA	ETIOS	4
4-8 anos	RENAULT	KWID	5

### Tipo de carroceria - Sedã

Faixa de idade	Marca	Modelo	Posição ranking
<b>0-3 anos</b>	<b>HONDA</b>	<b>CIVIC</b>	<b>1</b>
0-3 anos	CITROEN	C4	2
0-3 anos	TOYOTA	COROLLA	3
0-3 anos	HYUNDAI	HB20S	4
0-3 anos	VW - VOLKSWAGEN	VIRTUS	5
<b>4-8 anos</b>	<b>TOYOTA</b>	<b>PRIUS</b>	<b>1</b>
4-8 anos	RENAULT	FLUENCE	2
4-8 anos	NISSAN	VERSA	3
4-8 anos	RENAULT	LOGAN	4
4-8 anos	FIAT	GRAND SIENA	5

# RANKING TEMPO DE VENDA POR TIPO DE CARROCERIA E RANGE DE IDADE Q2 2024



Ranking tempo de venda na OLX por tipo de carroceria e range de idade

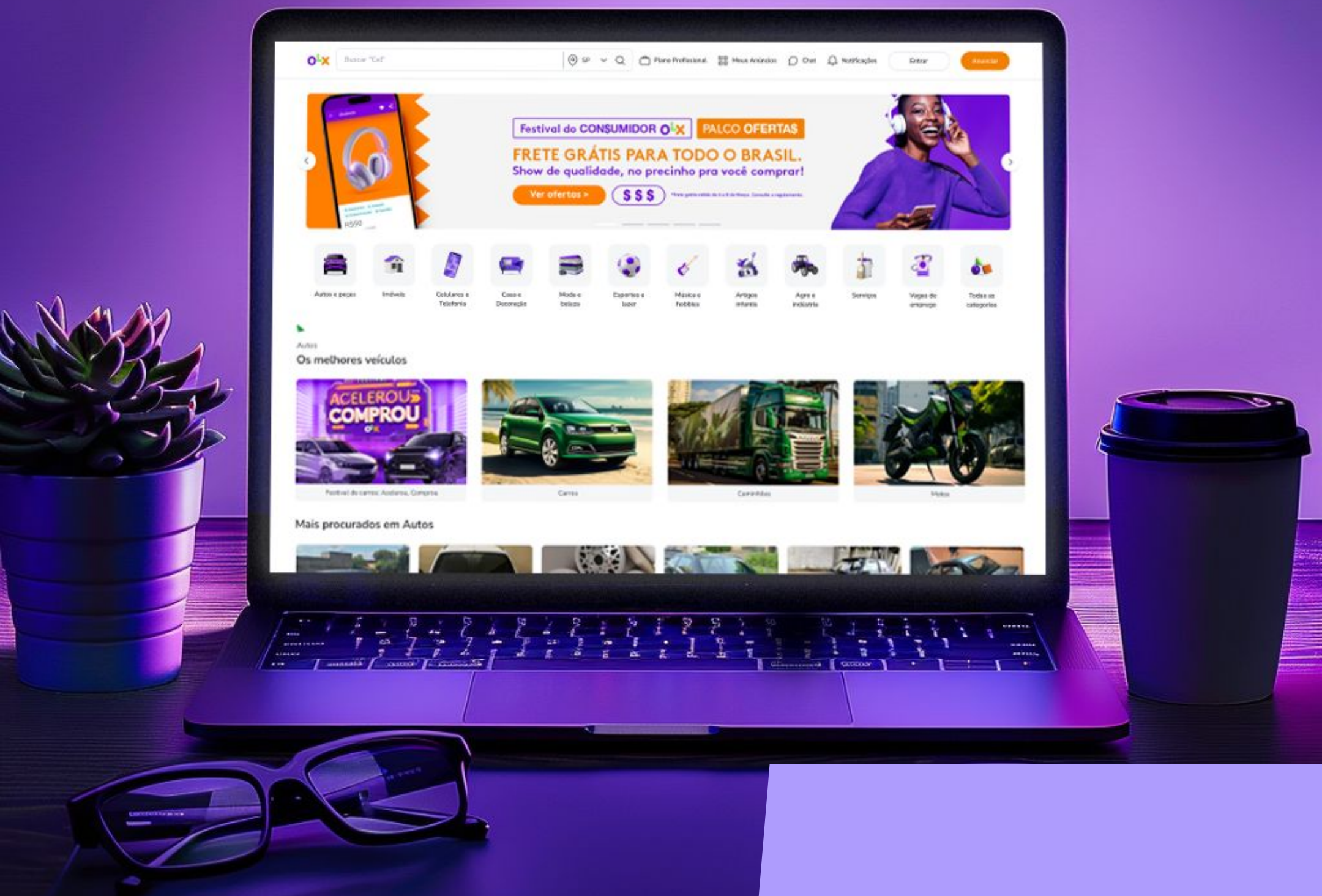
## Tipo de carroceria - SUV

Faixa de idade	Marca	Modelo	Posição ranking
<b>0-3 anos</b>	<b>VW - VOLKSWAGEN</b>	<b>NIVUS</b>	<b>1</b>
0-3 anos	HYUNDAI	CRETA	2
0-3 anos	HONDA	HR-V	3
0-3 anos	FIAT	FASTBACK	4
0-3 anos	CHERY	TIGGO 8	5
<b>4-8 anos</b>	<b>TROLLER</b>	<b>T-4</b>	<b>1</b>
4-8 anos	HONDA	HR-V	2
4-8 anos	JEEP	RENEGADE	3
4-8 anos	NISSAN	KICKS	4
4-8 anos	HYUNDAI	CRETA	5

# MODELO E ANO MAIS VENDIDO

NA OLX POR REGIÃO | Q2 2024





# SOBRE A OLX

A OLX é **referência na compra e venda de automóveis**, o que nos habilita **espelhar e antecipar** o que acontece no mercado



**Uma grande vitrine  
do segmento:**

**+31  
milhões**

de usuários  
navegando  
pela vertical  
automotiva  
todo mês

Milhões de usuários com **alto engajamento** na plataforma, deixando um **rastro importante de informações sobre toda a jornada de compra e venda de um automóvel**, desde marca e modelo até inputs financeiros.



**351  
MM**

de anúncios vistos  
na categoria  
de Autos em média  
por mês no primeiro  
semestre de 2023

**11**  
**anúncios**

vistos em  
média  
por usuário



Com isso,  
construímos

a maior e mais rica  
**base de dados** do  
setor automotivo  
no Brasil

# Informações Relevantes

**1. Este documento tem como objetivo único fornecer informações do setor automotivo**, e não constitui e nem deve ser interpretado como sendo uma oferta de compra ou venda ou como uma solicitação de uma oferta de compra ou venda de qualquer instrumento financeiro, ou de participação em uma determinada estratégia de negócios em qualquer jurisdição. As informações contidas neste documento foram consideradas razoáveis na data em que o relatório foi divulgado e foram obtidas de um mix de dados selecionados da plataforma OLX consideradas estatisticamente confiáveis. Este documento também não tem a intenção de ser uma relação completa ou resumida dos mercados ou desdobramentos nele abordados. As opiniões, estimativas e projeções expressas neste relatório refletem a opinião atual da equipe responsável pelo conteúdo deste documento na data de sua divulgação e estão, portanto, sujeitas a alterações sem aviso prévio. O Grupo OLX não tem obrigação de atualizar, modificar ou alterar este relatório e de informar o leitor.

**2. Este documento não pode ser reproduzido ou redistribuído para qualquer outra pessoa**, no todo ou em parte, qualquer que seja o propósito, sem o prévio consentimento por escrito do Grupo OLX. O Grupo OLX e/ou qualquer outra empresa de seu grupo econômico não se responsabiliza, e tampouco se responsabilizará por quaisquer decisões, de investimento ou de outra forma, que forem tomadas com base nos dados aqui divulgados.

## **Vice-Presidente Autos e Bens de Consumo na OLX**

Flávio Passos

## **Head de Insights & Pesquisas**

Taiane Martins Amâncio

## **Head de Economia**

Keyi Ando Ussami

## **Equipe Técnica – Economia**

Ana Tedesco

Bruna de Assunção Santos

Dianifer Leal Borges

Keyi Ando Ussami

Lucas Gerez Foratto

Paula Reis Kasmirski

Pedro Henrique Vieira Tenório

## **Equipe Técnica - Planejamento Comercial**

Matheus Lopes Lourenço

## **Equipe Técnica - Insights & Pesquisas**

Gabriela Domingos

Paula Barbieri

Natália Ribeiro

Josiane Moraes

# Análise Setorial

grupo **OLX** | olx

data **OLX** autos

