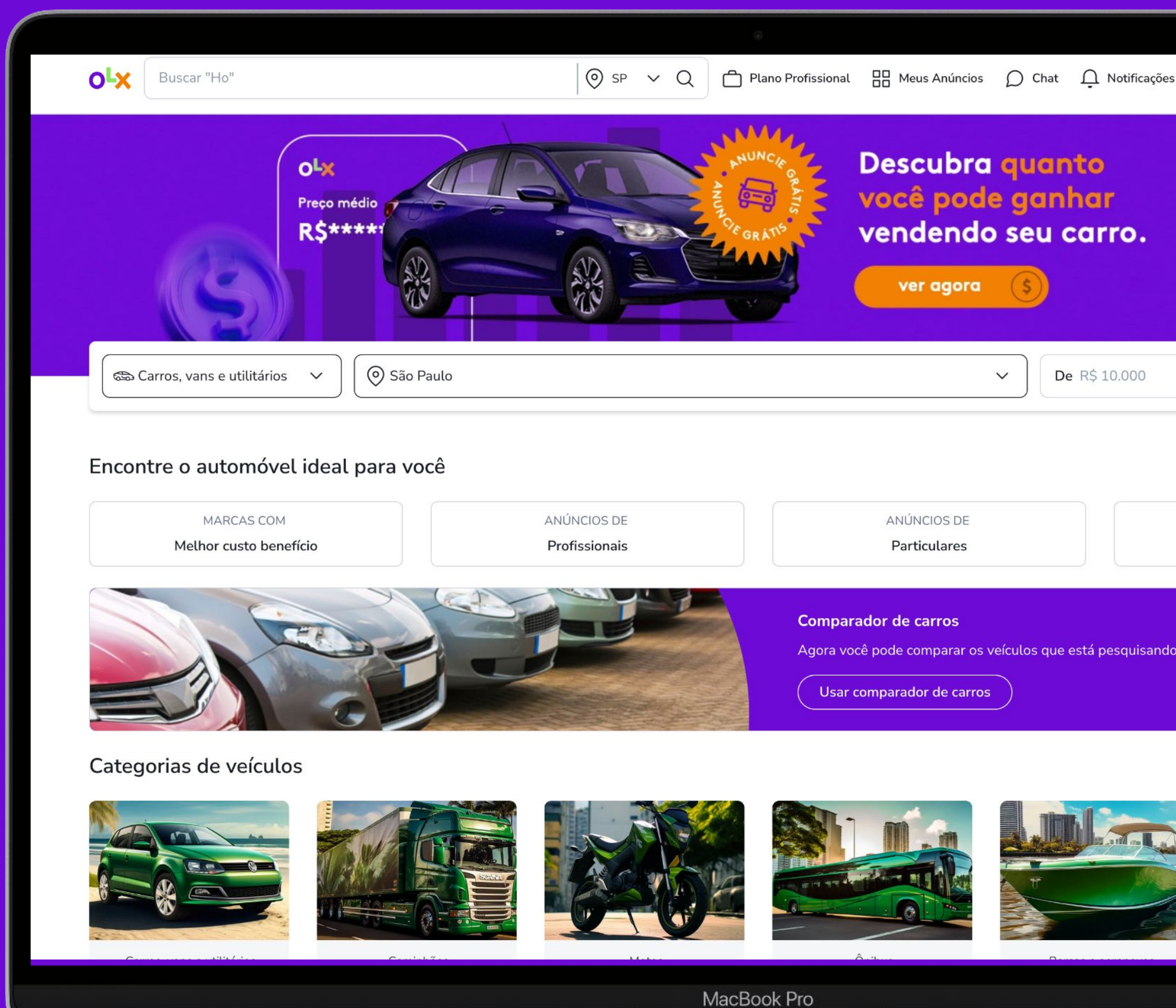




# Análise Setorial

data **OLX** autos

# Somos a maior plataforma de **compra e venda** de **autos** do Brasil.



data **OLX** autos



## O QUE É?

Soluções de **inteligência automotiva** que permitem compreender e antecipar os **principais movimentos do mercado**, embasando **melhores tomadas de decisão de negócio**.



# PILARES

## Plataforma OLX

### Rica base de dados

Diagnóstico preciso e em tempo real do que acontece no mercado.

## Economia

### Dados da economia brasileira

Acompanhamento da conjuntura econômica e construção de cenários futuros.

data **OLX** autos

## Setor Automotivo

### Dados exclusivos de parceiros do setor

Diagnóstico e análises exploratórias do setor: status e tendências de mercado.

# 1

**PANORAMA  
MACRO SETORIAL**  
Brasil




# 2

**SETOR  
AUTOMOTIVO**  
Mercado

# 3

**SOBRE A OLX**

# Quadro Macro e Setor Automotivo



Os dados divulgados até o momento indicam que fecharemos o ano de 2025 melhor do que o ano anterior. No segmento de automóveis zero quilômetro, as vendas acumuladas em 12 meses de setembro registraram aumento de 6,1% em relação ao mesmo mês de 2024. Esse desempenho indica que, caso as vendas do último trimestre se mantenham no patamar do ano passado, a previsão de vendas para 2025 da Fenabreve de 5% já foi superada. Além disso, faltariam apenas 0,5 ponto percentual para alcançar a projeção mais otimista da Anfavea. A produção também surpreendeu positivamente, com aumento de 8,9% - resultado que supera os 8,4% inicialmente previstos pela Anfavea.

O destaque ficou por conta do desempenho no mercado externo. As exportações dispararam 48%, impulsionadas principalmente pela demanda argentina, enquanto as importações cresceram 15%. Essa combinação resultou em um saldo positivo no comércio de veículos de passageiros pela primeira vez em um ano e meio.

No mercado de carros usados, tendo em vista o aquecimento do mercado de trabalho e o crescimento das vendas no 1º trimestre de 2025 (de 3,9%), é provável que a projeção de aumento de 2,0% da Fenauto se concretize.

Esses resultados mostram a resiliência do setor em meio a um cenário adverso no mercado de crédito, com juros elevados, queda na concessão de crédito para aquisição de veículos e inadimplência crescente. Apesar disso, as vendas aumentaram graças ao dinamismo do mercado de trabalho nos últimos 4 anos, que permitiu o crescimento da renda real, tornando o consumidor mais confiante e capaz de planejar melhor seu orçamento. Ademais, o programa Carro Sustentável, iniciado em julho, ajudou nas vendas de automóveis novos e compactos.

Quanto à guerra comercial, não há indícios de que os receios a respeito do redirecionamento de investimentos das montadoras para países com capacidade ociosa e das exportações dos países afetados pelas tarifas para o Brasil se concretizaram, até o momento.

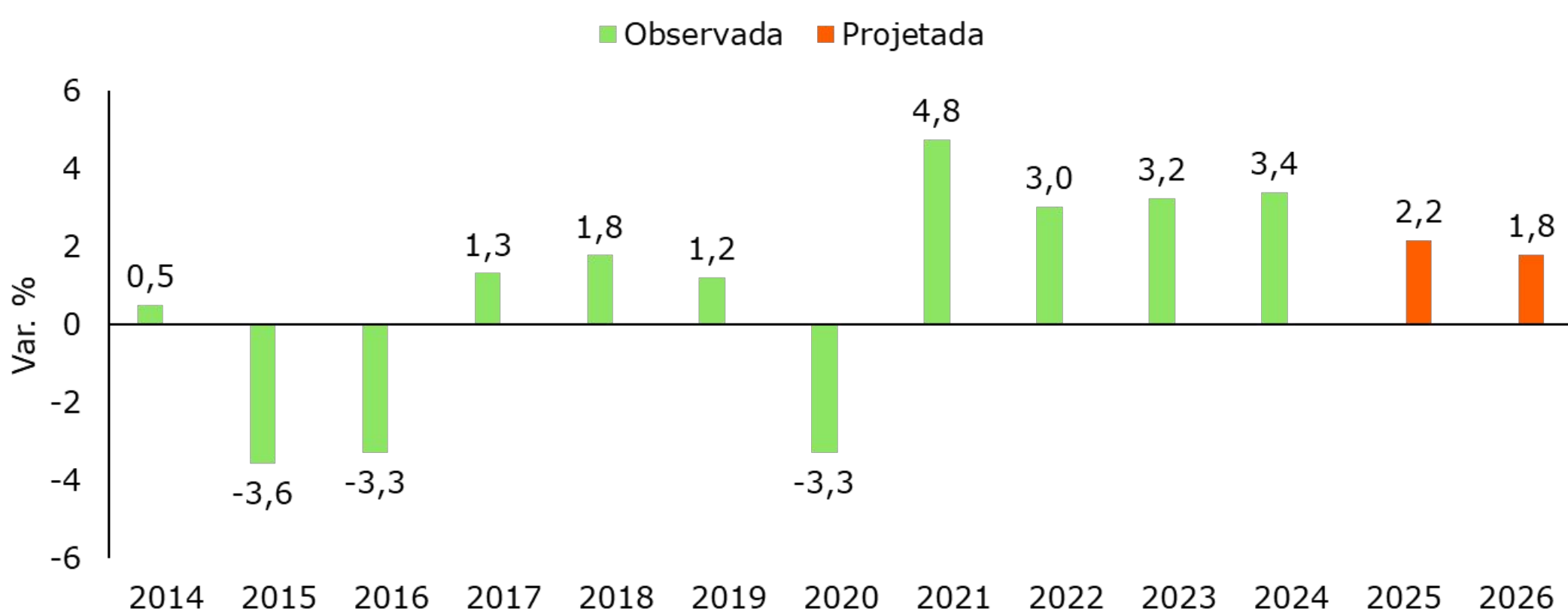
Flavio Passos, Vice Presidente de Autos e Bens de Consumo na OLX

Paula Reis, Economista do Data OLX Autos

# Produto Interno Bruto e Inflação

O Produto Interno Bruto (PIB) cresceu 2,9% no primeiro trimestre e 2,2% no segundo. O Boletim Focus prevê uma variação de 1,8% para os próximos trimestres, resultando em um aumento anual de 2,2%. Em setembro de 2025, o IPCA acumulado em 12 meses fechou em 5,17%, abaixo dos 5,32% reportados em junho. No setor automotivo, a queda da inflação de veículos novos que ocorreu entre junho e julho está relacionado ao Programa Carro Sustentável, que zerou o IPI de carros compactos. Já a inflação de carros usados permaneceu relativamente estável.

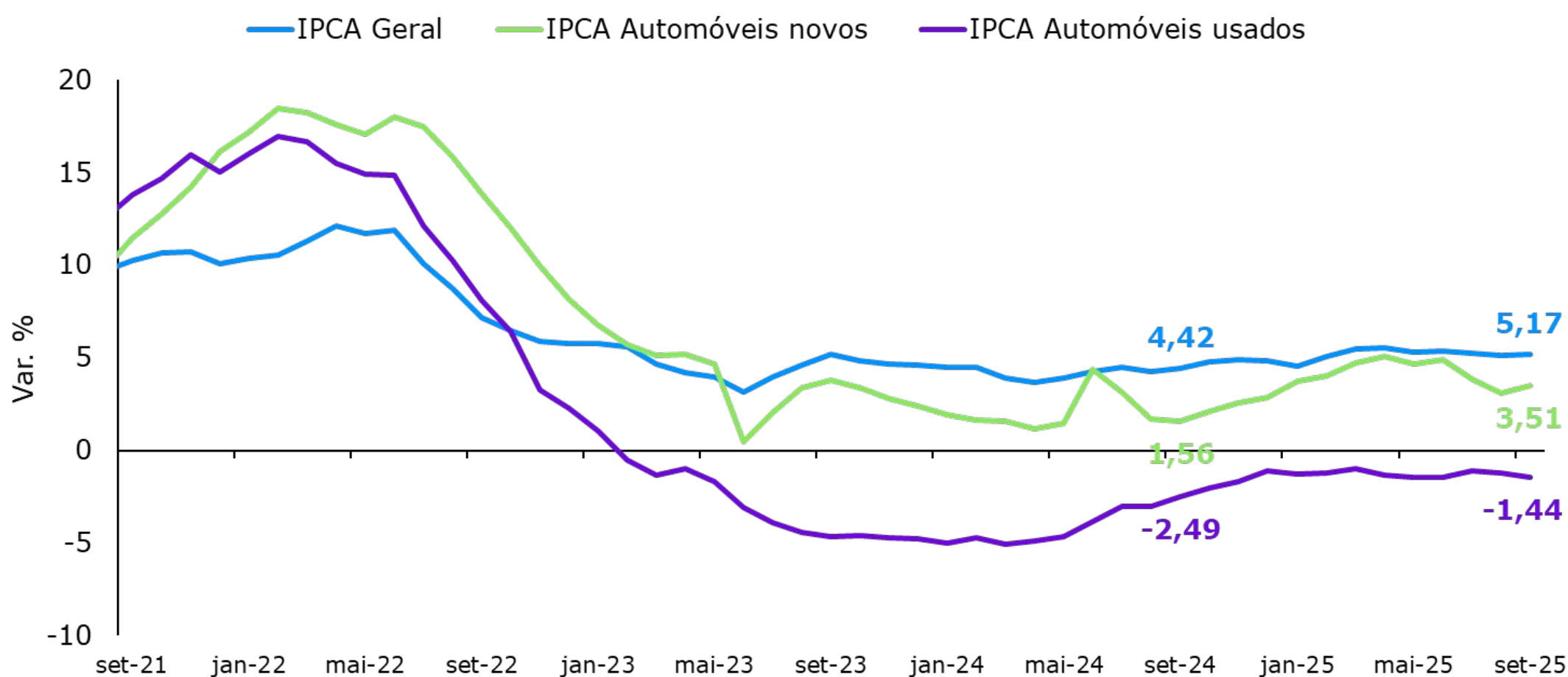
## Taxa de Variação Real Anual do PIB (%)



Fonte: IBGE e Focus/Banco Central do Brasil

## IPCA Geral e de Automóveis Usados e Novos

(Variação % - Acumulado de 12 meses)

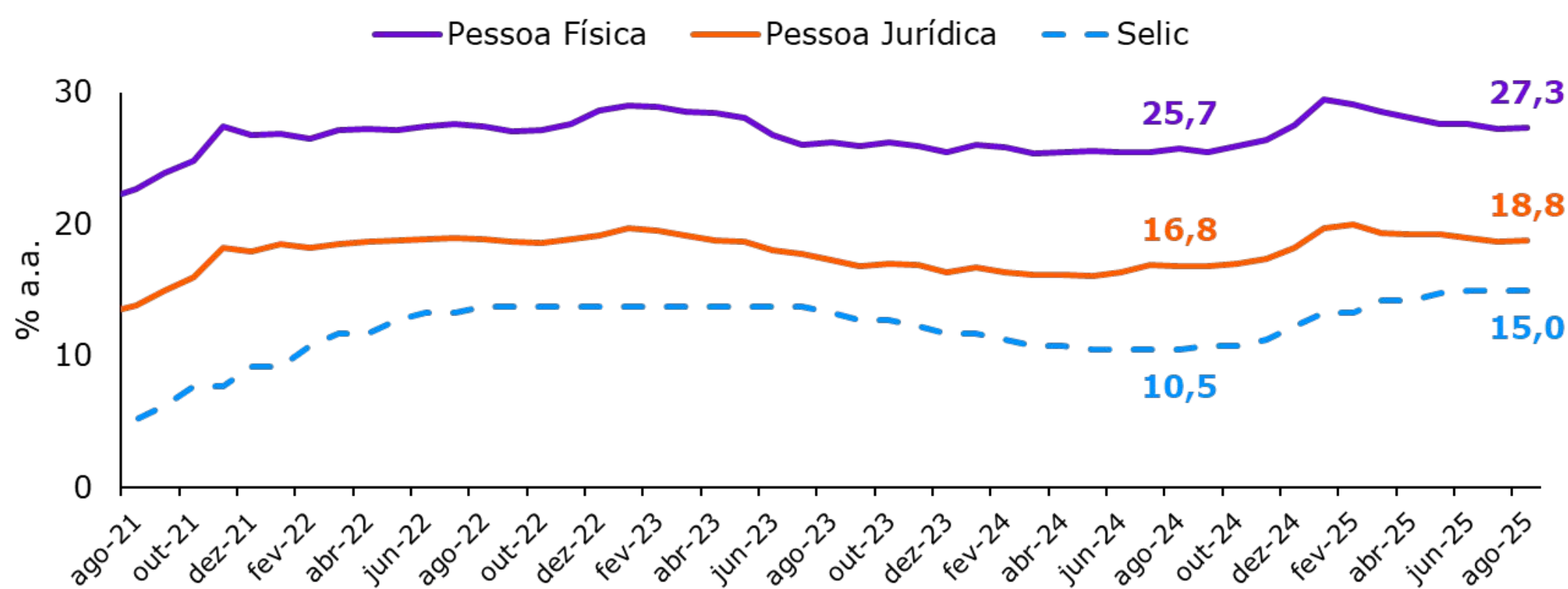


Fonte: IBGE

# Financiamento de veículos

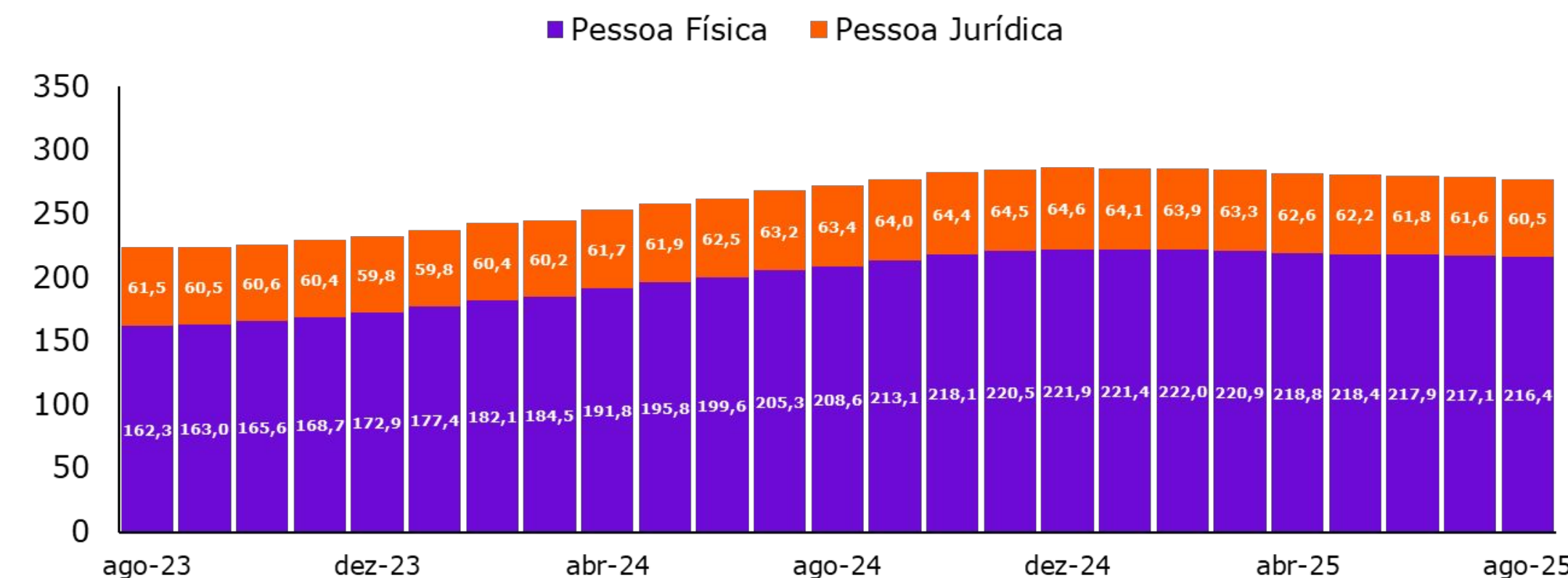
A Selic permaneceu em 15% e a expectativa é a de que os cortes se iniciem em janeiro de 2026. Os juros de financiamento de veículos para pessoas físicas seguiram em tendência de queda desde janeiro e alcançaram, em agosto, o patamar de 27,3%. A concessão de crédito real para a aquisição de automóveis começou a cair em março para pessoas físicas e em fevereiro para pessoas jurídicas. Em relação a dezembro de 2024, a concessão recuou 2,5% e 6,5% até agosto, respectivamente, para pessoas físicas e para pessoas jurídicas.

## Taxa Selic e de Juros de Aquisição de Veículos (% ao ano)



Fonte: Banco Central do Brasil

## Concessão Real de Crédito para Aquisição de Veículos (R\$ bilhões, acumulado em 12 meses)

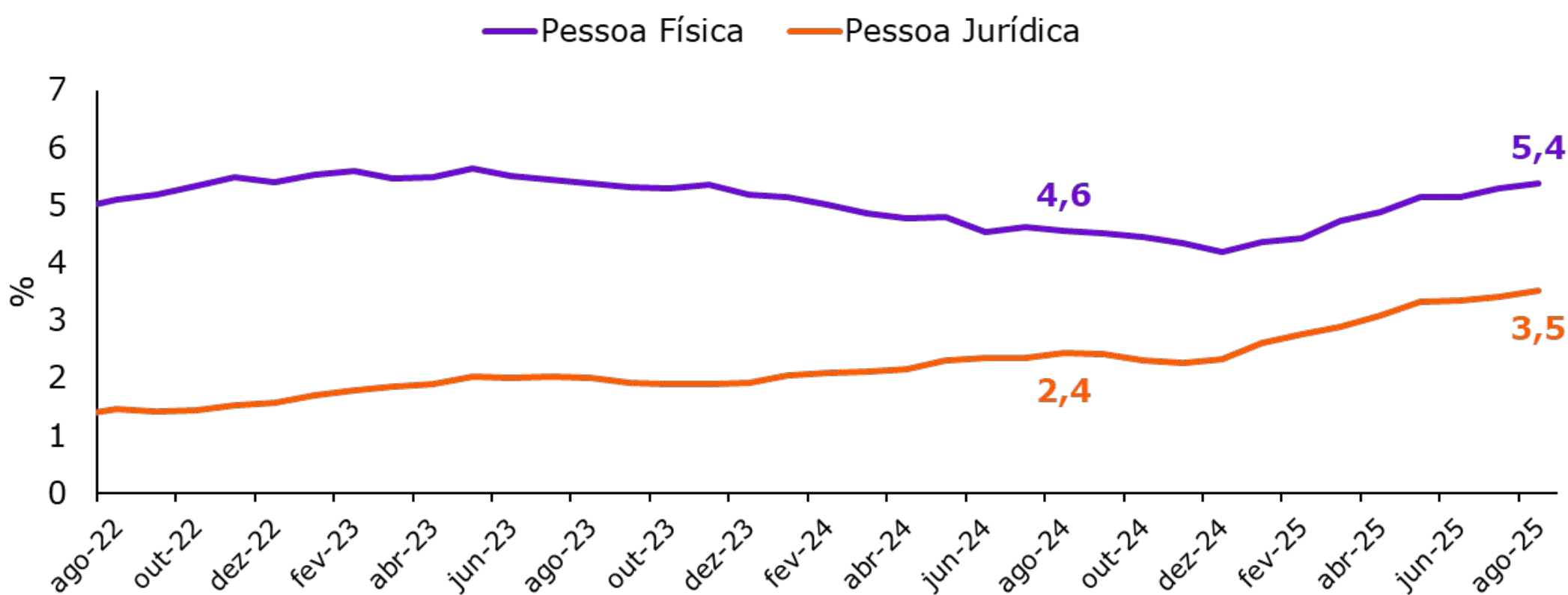


Fonte: Banco Central do Brasil

# Financiamento de Veículos

A taxa de inadimplência para pessoas físicas chegou a 5,4% em agosto e segue com tendência de aumento. A quantidade de financiamentos de automóveis e comerciais leves concedidos de janeiro a setembro de 2025 caiu 2,1% em relação ao mesmo período de 2024, porém os financiamentos de veículos novos subiram 2,7%, enquanto os de veículos usados caíram 3,2%.

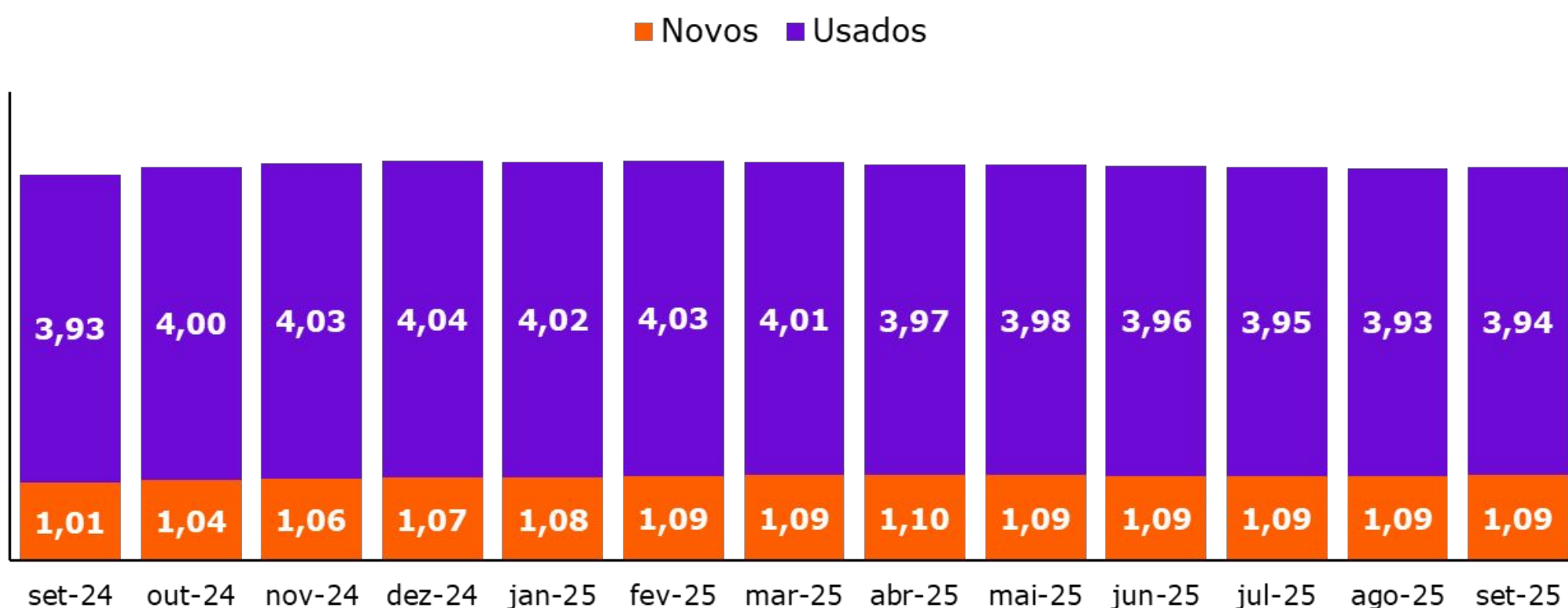
## Taxa de Inadimplência de Aquisição de Veículos



Fonte: Banco Central do Brasil

## Quantidade de Financiamentos de Automóveis e Comerciais Leves

(Milhões de unidades, acumulado em 12 meses)

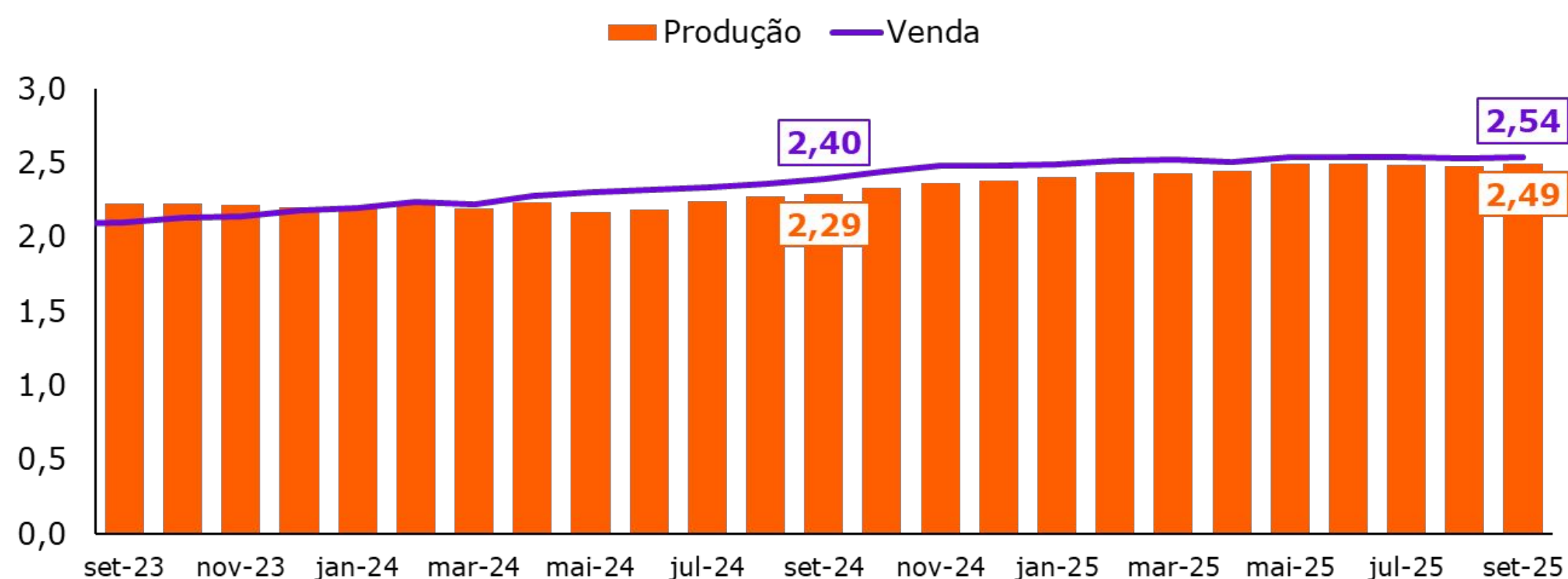


Fonte: B3

# Setor Automotivo

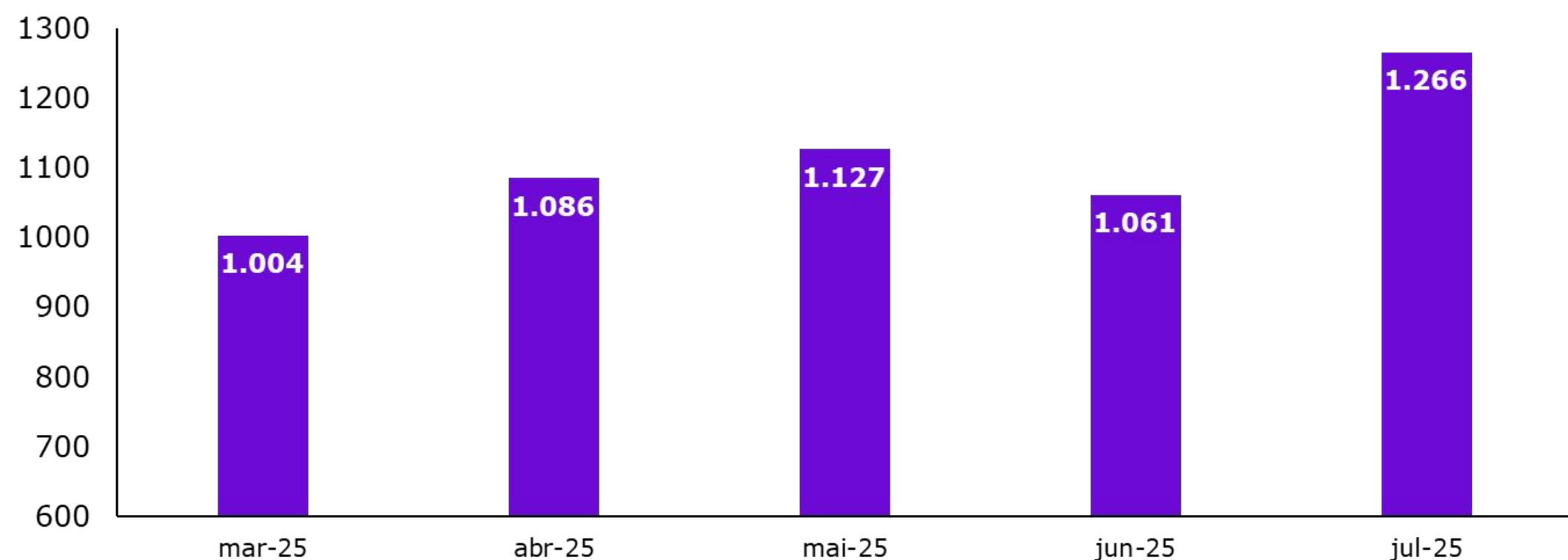
A produção e a venda de veículos novos, ambas acumuladas em 12 meses, cresceram 8,9% e 6,1%, respectivamente, entre setembro de 2025 e o mesmo mês do ano anterior. Com respeito à venda de veículos seminovos e usados, até o momento, não é possível realizar comparações com o ano passado, pois houve mudanças de metodologia nos dados a partir de março/2025.

## Produção e Venda de Automóveis e Comerciais Leves Novos (Milhões de unidades, acumulado em 12 meses)



Fonte: Anfavea

## Vendas de Automóveis e Comerciais Leves Usados Nova metodologia (Milhões de unidades)



Fonte: Senatram, Fenabrave, Fenauto.

# Setor Automotivo

No acumulado do ano, as vendas de automóveis leves para o exterior cresceram 60,7%, taxa maior do que das importações no mesmo período, 22,8%. A Argentina, cuja economia melhorou em 2025, é a principal responsável pelo aumento das exportações brasileiras. Este país segue como principal destino das exportações brasileiras e a China como principal origem das importações.

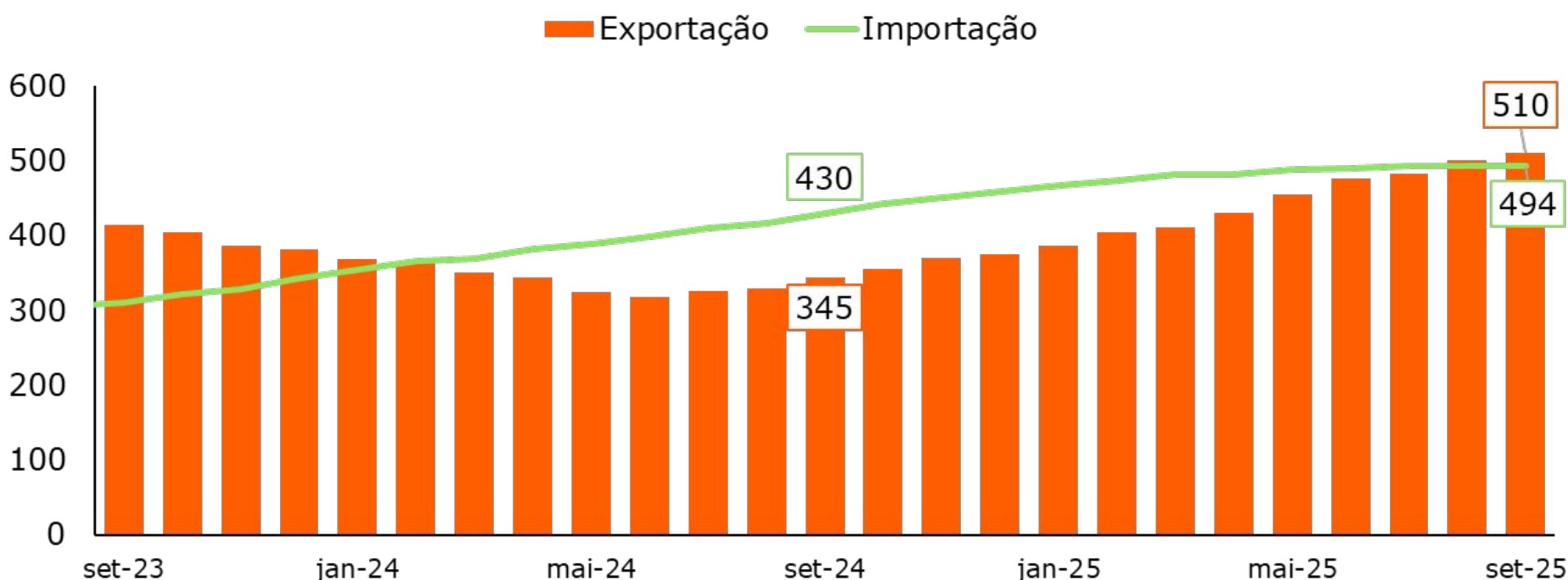
## Top 5 Importadores e Exportadores de Veículos de Passageiros acumulado de janeiro a setembro de 2025

Ranking	Exportação	Importação
1	Argentina (65,8%)	China (44,3%)
2	Colômbia (11,2%)	Argentina (23,7%)
3	México (8,4%)	Alemanha (7,9%)
4	Uruguai (3,7%)	México (8,2%)
5	Chile (3,3%)	Eslováquia (3,3%)

Fonte: MDIC.

Nota: valores em percentuais (%) correspondem a participação no total em US\$.

## Exportação e Importação de Automóveis e Comerciais Leves (Milhares de unidades, acumulado em 12 meses)



Fonte: Anfavea

# Informações Relevantes

**1. Este documento tem como objetivo único fornecer informações do setor automotivo,** e não constitui e nem deve ser interpretado como sendo uma oferta de compra ou venda ou como uma solicitação de uma oferta de compra ou venda de qualquer instrumento financeiro, ou de participação em uma determinada estratégia de negócios em qualquer jurisdição. As informações contidas neste documento foram consideradas razoáveis na data em que o relatório foi divulgado e foram obtidas de fontes consideradas confiáveis. Este documento também não tem a intenção de ser uma relação completa ou resumida dos mercados ou desdobramentos nele abordados. As opiniões, estimativas e projeções expressas neste relatório refletem a opinião atual da equipe responsável pelo conteúdo deste documento na data de sua divulgação e estão, portanto, sujeitas a alterações sem aviso prévio. O Grupo OLX não tem obrigação de atualizar, modificar ou alterar este relatório e de informar o leitor.

**2. Este documento não pode ser reproduzido ou redistribuído para qualquer outra pessoa,** no todo ou em parte, qualquer que seja o propósito, sem o prévio consentimento por escrito do Grupo OLX. O Grupo OLX e/ou qualquer outra empresa de seu grupo econômico não se responsabiliza, e tampouco se responsabilizará por quaisquer decisões, de investimento ou de outra forma, que forem tomadas com base nos dados aqui divulgados.

## **Vice-Presidente Autos e Bens de Consumo na OLX**

Flávio Passos

## **Head de Inteligência**

Coriolano Lacerda

## **Inteligência**

Taiane Martins

Paula Reis

Gabriela Domingos

Paula Barbieri

Diego Freitas

Natália Ribeiro

# Análise Setorial

grupo **OLX** | **olx**

data **OLX** autos

